

SONY

2003.8

パーソナルコンピューター
「バイオ」デスクトップシリーズ
総合カタログ



たとえばテレビをためてDVDに。バイオは、楽しみのホームサーバー。



VAIO
www.vaio.sony.co.jp

画面はハメコミ合成です。

本カタログに掲載しております価格には消費税、配送設置・工事・接続調整などの費用は含まれておりません。



楽しみは、ぎゅしりためて、いつでも遊ぶ。

Stock & Play

テレビや音楽、ビデオや写真。

いまよりもっと楽しむために、バイオの提案、ストック&プレイ。


たとえば、見るだけだったテレビ、ラックの奥のビデオテープ、バイオの中でDVDに。音楽だって、ためこんで快適MDづくり。


身近な遊びだから、変えると毎日もっと楽しい。


ストック&プレイ。楽しみは、バイオひとつで大きくなる。


部屋にバイオのある暮らし


映像をあそぶ ~ テレビをためてDVDに。 ▶P04


 **テレビ生活** ▶P06
録りためるから、テレビがいつでも面白い。

 **DVD作り** ▶P08
クリックひとつで、思い出はDVDの中。

 **音楽生活** ▶P10
全曲ためる。バイオがあれば音楽と暮らせる。


 **静止画加工** ▶P12
楽しみは、撮ったあとに、またはじまる。

 **ホームネットワーク** ▶P14
楽しみはバイオへ。好きなどこかで取り出すために。

 **テレビ電話** ▶P16
表情も伝えあうから、テレビ電話は話がはずむ。

自分に似合うモデル探し

ラインアップ ▶P18

 **バイオW** ▶P20
スタイルから生まれる、よばりな楽しみ。

 **バイオRZ** ▶P24
バイオ最強のハイパフォーマンス。

 **バイオHS** ▶P28
暮らしになじむ、シンプルなスタイル。

サポート&サービス ▶P32

ホームネットワークでAVの楽しみを家じゅうへ。 ▶P34

関連製品 ▶P36

ソフトウェア ▶P38


主な仕様 ▶P40

機能・楽しみ比較 ▶P42

INFORMATION (インフォメーション)

VAIOホームページでは、「バイオ」の製品情報、使いこなし情報、サポート情報など役立つ情報をご紹介します。また、このカタログの内容について、詳しくお知りになりたい方は、お近くのソニー商品販売店、またはVAIOカタログセンターにお問い合わせください。

 VAIOホームページ
<http://www.vaio.sony.co.jp/>

 VAIOカタログセンター
電話 03-5454-0700
受付時間 月~金10:00~20:00(土・日・祝日休)



テレビをどんどん録画する。
録ったら手軽にDVDに。
映像はまだまだ楽しめる。

録画や再生などテレビの自在な楽しみ、
そして録った番組を記録するDVDの楽しみ。
ふたつの遊びが連係すれば、エンターテインメントはさらに発展します。パイオなら、
そんな映像の楽しみが、全機種で手軽に実現。そばにパイオを置いたその日から、毎日の映像の楽しみ方、つきあい方が変わります。

TV テレビ生活

気になるテレビ番組は、ハードディスクに
たっぷり録画。見たいシーンへすぐ移動、
再生も自由自在。さらに付属リモコンで、
操作はぜんぶ手元から。パイオではじまる、
もっと快適テレビ生活。

写真はパーソナルコンピューター パイオW PCV-W500です。

そこは、テレビをためる場所、



DVDに仕上げる場所。

DVD DVD作り

ためこんだテレビ番組を、パイオの中で
DVDに記録。手軽にクリック、操作もシ
ンプル。さらに、ハンディカムで撮った映像
や懐かしい18mmビデオも、パイオに取り
込んでDVDに。

写真の組み合わせ
パーソナルコンピューター パイオRZ
PCV-RZ72PL7
2.5型液晶モニター搭載デジタルビデオカメラレコーダー
DCR-VX2000
VHSハイファイビデオデッキ
SLV-NX31
商品はいずれもオープン価格です。

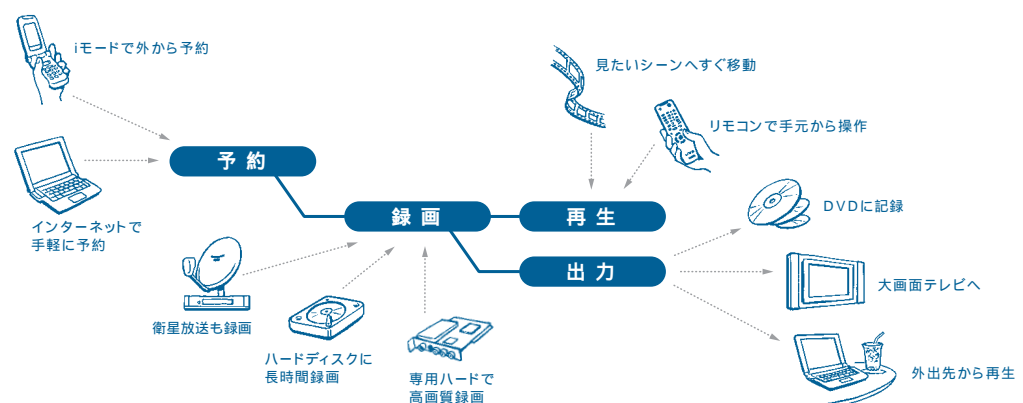
画面はハズミ合成です。

録りためるから、テレビがいつでも面白い。

見逃せない番組はもちろん、気になる番組も録画してしまう。
バイオのテレビ生活は、だからぜいたく。
空いた時間に、見たい番組をバイオで探して再生。
操作もらくらく、リモコンで手元から。
バイオにためる、気ままに選ぶ。テレビはもっと都合よく。



写真はパーソナルコンピューター バイオW PCV-W500です。




「Giga Pocket」
デジタル高画質でテレビを録画し、自在に再生。外出先から録画予約できるなど、バイオの独自機能も豊富です。

ハードディスクにたっぷり録画。インターネットですぐ予約。

予約は手軽にインターネットで。外出先でもiモードから。

録画予約は、インターネット上のIEPG番組情報サイトから。

「予約ボタン」をクリックするだけで手軽に設定できます。また、外出先でも、iモードや他のパソコンで「テレビ王国」にアクセスして、リモート録画予約が可能です。

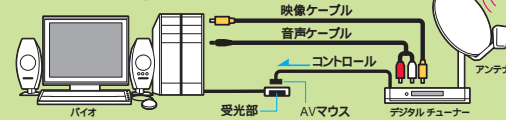


IEPG番組情報サイト「テレビ王国」
http://www.so-net.ne.jp/tv/

衛星放送の予約録画にも対応*。

「スカパーフェクTV!」やBSデジタル放送など、衛星放送の予約録画も、デジタルチューナーと連動して行えます。

*PCV-W121・W111を除く。




AVケーブルでチューナーを接続し、チューナー付属のAVマウスをバイオの受光部へ。あとはチューナー側で予約設定すれば、放送時間に録画を自動でスタート。

好きな場面をすぐ再生。リモコン対応で、操作も手元から。

見たい場面へすぐ移動。録画中の再生も可能。

見たいシーンは、画面下のサムネイル(フィルムロール)で検索。一気にその瞬間へジャンプします。また録画中に、すでに録画したシーンの再生も可能。たとえば、録画中に帰宅しても、放送終了を待たずに始めから楽しめます。



再生画面。フル画面表示も可能。

DVDへ、大画面テレビへ、外出先へ。楽しむ場所もいろいろ。

バイオにためた番組を手軽にDVDに。

ためこんだテレビ番組は、付属ソフト「Click to DVD」(P8・9参照)で手軽にDVDにできます。設定した「しおり」がそのままDVDのチャプターとして記録されるなど、連係もスムーズ。また、洋画などの2ヶ国語放送の記録にも対応し、再生時に言語を切り換えて楽しめます。


収録可能時間			
高画質(8Mbps)	標準(4Mbps)	標準(3Mbps)	長時間(1.41Mbps)
約1時間10分	約2時間15分	約3時間	約6時間15分

*PCV-W121・W111のみ。

250GBの大容量。最長367.5時間の録画を実現。

i.LINK ハードディスクドライブ
PCVA-HD25 オープン価格

250GBの大容量で最長367.5時間の録画が可能。バイオと連動して自動的に電源オン/省電力モードへの移行が可能。予約録画終了後に、無駄な電力消費を防止。詳しくはP36へ



ハードディスクに、最長257.5時間録画。

ハードディスクに録画するため、テープのような入れかえや巻き戻しが不要。録画時間も最長257.5時間(PCV-RZ72Pシリーズ/長時間モード)に及び、次々と録って、ためておけます。録画後は、「サッカー」映画、など好きなジャンル別に明快管理。見たい番組をスムーズに探し出せます。

録画モード	転送レート	解像度	1分間録画の必要容量	1GBあたりの収録時間
高画質(MPEG2)	8Mbps	720x480	約60MB	約17分
標準(MPEG2)	4Mbps	720x480	約30MB	約34分
標準(MPEG2)	3Mbps	352x240	約23MB	約45分
長時間(MPEG1)	1.41Mbps	352x240	約10MB	約94分

録画は、「高画質」「標準」「長時間」の3モードから選択。

*PCV-W121・W111専用モード。それらの機種では、他のモードは選択できません。

専用ハード「Giga Pocket Engine」で、鮮明画質。

バイオ専用のMPEG2エンコーダーボード「Giga Pocket Engine」。高性能TVチューナーを備え、鮮やかな画質を実現します。さらにバイオRZには、より高画質で録画できる「Giga Pocket Engine DX」を採用しました。



「Giga Pocket Engine」と「Giga Pocket Engine DX」の各機能はP40へ。

「Giga Pocket Engine」(バイオHS搭載タイプ)

番組内に「しおり」を設定。場面を手軽にジャンプ。10分ごと、および音声の変わり目に、自動的に「しおり」の設定が可能。再生時に、前後のシーンへ、「しおり」単位で手軽に移動できます。もちろん好きな場面へも「しおり」を設定できます。

幅広い機能に対応するリモコンを全モデルに付属。

付属のリモコンは、チャンネル変更、録画・再生などの基本操作はもちろん、フィルムロール操作や「しおり」の移動などにも対応。手元で多様な機能を操作できます。

テレビと直接つなぎ、自由度そのままに番組再生。

バイオRZなら、ビデオ出力端子とテレビをつないで、大画面で映し出せます。よりシャープな画質で楽しめるうえ、快適なフィルムロール操作にも対応します。

ネットワークで、リビングのテレビや外出先からも再生。

離れた場所のテレビにも、ホームネットワーク経由で出力可能。快適な操作性はそのままに、録画したテレビ番組をリビングの大画面で楽しめます。また新たに外出先のパソコンからの再生も実現しました。(P14・15参照)

PCV-W121・W111には、「Giga Pocket Engine」を搭載していません。ソフトウェア処理で録画します。動作確認済みのハードウェア製品は、DST-700JS・800JS・D900・DP1・MS9・SD5・SD3・SP1・BSデジタル:DST-BX500・BX300(最新情報はVAIOホームページ「サポート」の機種別ページにてご案内します。)、著作権保護のための信号が記録されているソフト、放送局側で録画禁止が設定されている番組、または一回だけ録画可能な番組の録画はできません。デジタルチューナーからの映像の録画はアナログケーブル経由で行います。地域、放送局、番組によっては録画予約機能が利用できない場合があります。外出先からのリモート録画予約にはインターネットの常時接続環境または、定期的なダイヤルアップ接続の設定が必要です。「Giga Pocket」についてご注意ください(P43)を必ずお読みください。画面はHDMI合成です。オープン価格商品の価格は、販売店にお問い合わせください。

テレビ生活

クリックひとつで、思い出はDVDの中。



8mmビデオやVHS。アナログビデオテープを
バイオですっきりDVDに。

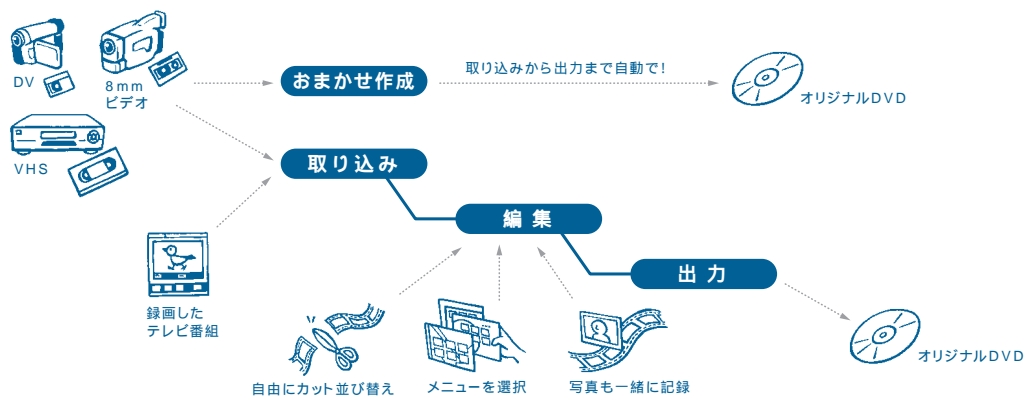
つないでクリックするだけのシンプルな手順。

テープの中の映像をスマートに保存。

もちろんハンディカムで撮った映像やテレビ番組も、
手軽にDVDに仕上がります。

バイオならクリックするだけ、DVD作りがもっとシンプル。

写真はパーソナルコンピューター バイオRZ PCV-RZ72PL7です。



「Click to DVD」
アナログテープやDVテープ、
録画したテレビ番組など、
さまざまな素材をシンプル
操作でDVDに記録できます。



「DVgate Plus」
高速でテープを取り込み、
手軽に編集。そして書き出
し。動画編集をトータルに
サポートします。

8mmビデオ、VHSなどのアナログ素材や、録画したテレビ番組を手軽にDVDに。

アナログ素材を手軽にDVDに保存。

「Click to DVD」を使えば、8mmビデオやVHSなど、
大切なアナログ映像を手軽にDVDにデジタル保存でき
ます。各機器とバイオをAVケーブルで接続し、「Click
to DVD」を起動。作品名とテーマ(背景やBGM)を決
めて、「作成開始」をクリック。あとは、完成を待
つだけ。シンプルな操作
で、最長120分の映像が
DVDに仕上がります。



*PCV-W121・W111を除く。バイオHS・バイオWでアナログ映像を取り込む場合は、別売AVケ
ーブルが必要です。

バイオにためたテレビ番組をDVDに記録。

「Click to DVD」は、テレビ番組を録画できる「Giga
Pocket」(P6・7参照)と連携、録画したテレビ番組を、
DVDに記録できます。「Giga Pocket」側で設定した
「しおり」を元に、チャプターやチャプタータイトルも自動作
成。見たいシーンから、手軽に再生が可能です。

カット・並び替えなど、こだわりのDVD作成。

不要部分のカットや並び替え、さらに、メニュー画面の
文字・背景・BGMの選択
など、いっそう凝ったDVD
作成も可能。記録モード
も、「高画質」「標準」「長
時間」から選択できます。



「Click to DVD」による、DVD+R/RW/R/RW(4.7GB)への記録可能時間

ビットレート	高画質(8Mbps)	標準(6Mbps)	長時間(4Mbps)
記録時間	60分	90分	120分

*「Click to DVD」のおまかせコース選択時は、映像の長さによって8Mbps - 4Mbpsの間
で最適なビットレートに自動設定します。

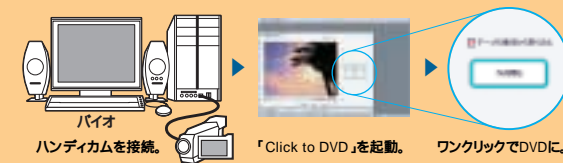
写真もあわせて記録。BGM付のスライドショーに。

動画だけでなく、写真も同じDVDにあわせて記録可能。
1枚ずつの表示のほか、スライドショー形式で記録する
こともできます。さらに、高画質な写真の元データも保存
可能。たくさんの写真データをまるごとプレゼントしたい時
にも便利です。

ハンディカムならいっそう手軽。つないでワンクリックでDVDに記録。


撮影映像を、わずかワンクリックでDVDに。

バイオとデジタルハンディカムをつなぎ、「Click to
DVD おまかせコース」を起動して、ワンクリック。映像
の取り込み、メニュー作成、書き込みなどがすべて自動
的に行われ、DVDに仕上がります。



動きのある背景・ボタン、BGM付きの凝ったメニュー。

動きのあるメニューを備えたDVDを作成できます。メニューの背
景やBGMは、用意された30種類のテーマから選択。背景が動
くメニューも選べます。またメニュー上のボタンは、各シーン内か
ら15秒間の実際の映像を表示。ひとめで内容がわかります。



ビデオ編集で、より完成度の高いDVD作成にチャレンジ。

映像をスピーディーに取り込み、自在に編集。

本格的な映像編集は、新搭載ソフト「DVgate Plus」に
おまかせ。編集だけでなく、取り込みから出力まで、終始
シンプル操作でサポートします。取り込みは、「オートキャ
プチャ」機能によりクリックひとつで自動実行。シーン分
割、シーンリスト作成も同時に行うため、テープ丸ごと、よ
りスピーディーに取り込み可能。さらに、カットや並び替
え、不要なシーンの削
除も、1フレーム単位で
細やかに行えます。



多彩なファイル形式で映像の入出力が可能。

「DVgate Plus」はさまざまな映像ファイルの取り込み、編
集、出力に対応。DV方式やMICROMV方式のハンディカム
はもちろん、DVCAM、8mmビデオなどのアナログ機器の
映像取り込み・書き出しも可能です。またMPEGファイルの
編集に対応し、ビデオ編集の楽しみが広がります。

* PCV-RZ72Pシリーズ・RZ62シリーズのみ。

編集映像を手軽にDVDに保存。

「Click to DVD」と連携し、完成作品をDVDに記録する
ことが可能。「DVgate Plus」で設定した作品名、開
始・終了点、マーカーなどの情報が自動的に入力される
ので、スムーズに作成できます。

「DVD-R/RW・DVD+R/RW」についてのご注意「デジタルビデオ編集についてのご注意」(P43)もあわせてご覧ください。画面はJ-PC合成です。



全曲ためる。バイオがあれば音楽と暮らせる。

バイオは、音楽生活を「スピード」で心地よくします。
聴きたい曲を部屋にしながら手に入れる。
集めた曲を明快に管理する。
そして「Net MD」。バイオからMDへ、音楽を高速転送。
これからは、その時の気分で好きな曲を連れ出せる。
次の音楽生活がバイオではじまっています。



写真の組み合わせ
パーソナルコンピュータ バイオW
PCV-W121
MDウォークマン
MZ-E10
商品はいずれもオープン価格です。

どんどんためて、何千曲でも明快管理。再生機能もユニーク。

インターネットやCDから、好きな曲をどんどん集める。
急に聴きたい曲ができた時などは、「SonicStage」から音楽配信サイトへ直接アクセス。楽曲を購入して「SonicStage」上で管理できます。また、お手持ちの音楽CDも圧縮し録音。たとえばハードディスクに30GBの空き容量があれば、10,000曲以上を管理できます*。曲名入力も、バイオ内のデータベースやインターネットで自動登録できます。



たくさんの曲もきちんと分類。マイベストの作成も手軽。集めた音楽は、アルバム別、アーティスト別、ジャンル別など、さまざまな条件で並べ替えが可能。さらにジャケットも表示でき、聴きたい1曲をスムーズに選べます。また、好きな曲だけ集めて、「プレイリスト」を作成可能。*90s

ベスト「インディーズコレクション」など、「オリジナルアルバム」を手軽に作って、楽しめます。MDなどへの書き出しも「プレイリスト」ごとに行えます。

リモコンで手元から快適に再生操作。
付属リモコンに対応し、再生やボリューム調整など、リスニングの基本操作を一通り手元で行えます。

ボーカルキャンセルなど、さまざまな再生機能
多彩な再生機能を装備。「ボーカルキャンセラー」機能でボーカル音を小さくしたり、グラフィックイコライザーで音質を選んだり。シンプルな操作画面に切り替えると登場する「ActiveSkin」は、再生時にウィンドウ内が変化。ユニークに音楽を楽しめます。

「Net MD」で高速MD転送。CD-RでオリジナルのCD作成も。

「Net MD」対応。バイオからMDに直接録音。
「SonicStage」は「Net MD」に対応、バイオと「Net MD」レコーダーをつなぎ、直接MD録音が行えます。転送速度が速く、またCDを入れかえて録音するような手間もなし。タイトル編集もバイオから直接入力可能です。メディアには一般のMDを使用し、もちろん一般のMDプレーヤーで再生可能*。PCV-W121は「Net MD」デッキを搭載。1台でMD録音までこなせます。



*MDLPモードで録音した場合は、MDLP対応プレーヤーで再生できます。

オリジナル音楽CDを手軽に作成。
曲を直接CD-Rディスクに書き込んで、音楽CDを作成*できます。複数の音楽CDから好きな曲を集めたり、音楽CDをまるごとバックアップすることも可能です。

*音楽配信サイトから取込んだ楽曲などの著作権情報の付加されたデータを音楽CDに書き込むとはできません。

外出先から、他のバイオで再生。
「SonicStage」で管理している曲は、インターネット経由で、外出先の他のバイオから再生できます。また、ホームネットワークを通じて、離れた場所のオーディオ機器やテレビで再生することも可能です*。

*別売の「ホームネットワークPCNA-MR1」が必要です。詳しくはP14・15をご覧ください。

レコードやカセットの音を取り込んで編集。さらに高音質でCDに。

多彩な音楽ソースを、手軽な操作で高品位に編集。
新搭載ソフト「SonicStage Mastering Studio」を使えば、音声入力端子*を通じて、アナログレコードやカセットなどのアナログ素材をより洗練された音質でデジタル録音。MDやCDに記録することができます。基本3ステップのシンプル操作。
高度なエフェクター類を自在に操り、自分好みの音質補正が可能です。



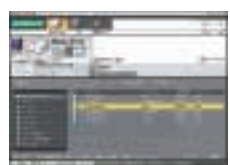
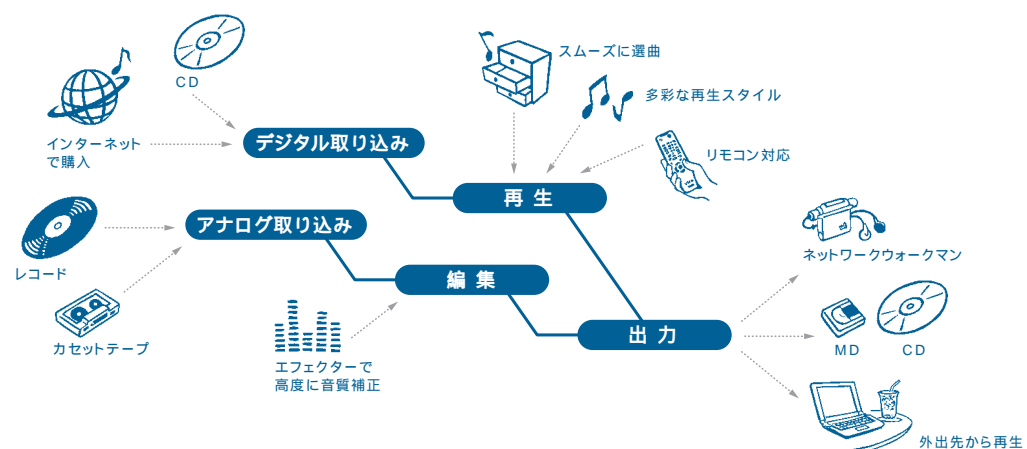
*PCV-W121・W111では、別売のASIO規格のオーディオキャプチャー機器が必要です。バイオは、EDIROL UA-5で動作確認を行っています。

高度なエフェクターと独自の高音質技術を搭載。
従来プロが使用する高度なエフェクターを多数搭載*し、高度な音質補正が可能。理想の音へ、さらにこだわりを発揮できます。

*「SONY」OXFORD社のイコライザー、WAVES社「L1 Ultramaximizer(ウルトラマキシマイザー)」、WAVES社「S1 Stereo Image(ステレオイメージ)」、WAVES社「Renaissance Bass(リネサンスベース)」を標準装備しています。

多彩な音楽ソースを取り込める、USBオーディオインターフェース。EDIROL「AUDIO Capture」UA-5 オープン価格
お問い合わせ ロールランドホームページ
<http://www.roland.co.jp/>

「SonicStage Mastering Studio」について詳しくは、<http://www.vaio.sony.co.jp/SSMS/>



「SonicStage」音楽配信サイトの利用、お手持ちの音楽CDの再生/録音や、「Net MD」などへの書き出しまで、音楽を統合環境で快適に楽しめます。



「SonicStage Mastering Studio」高度な技術を駆使して、レコードやカセットなどのアナログソースを取り込み、高品位に編集することができます。

最大約64倍速*でMD作成、そのまま持ち出し楽しめる。
Net MDウォークマン MZ-N10 オープン価格
バイオとつなぎ、最大約64倍速*で高速MD転送。
*LP4ステレオ録音モード(ATRAC3/66kbps)で転送する速度。それに加えてディスクへのデータ記録時間が数秒かかります。

ホームページ画面はb!musicです。©Copyright 2001-2002 Sony Music Entertainment(Japan) Inc.All rights reserved. 「SonicStage」をご使用上のご注意 / CD再生録音についてのご注意 (P43) もあわせてご覧ください。画面はハバロミ合成です。オープン価格商品の価格は、販売店にお問い合わせください。

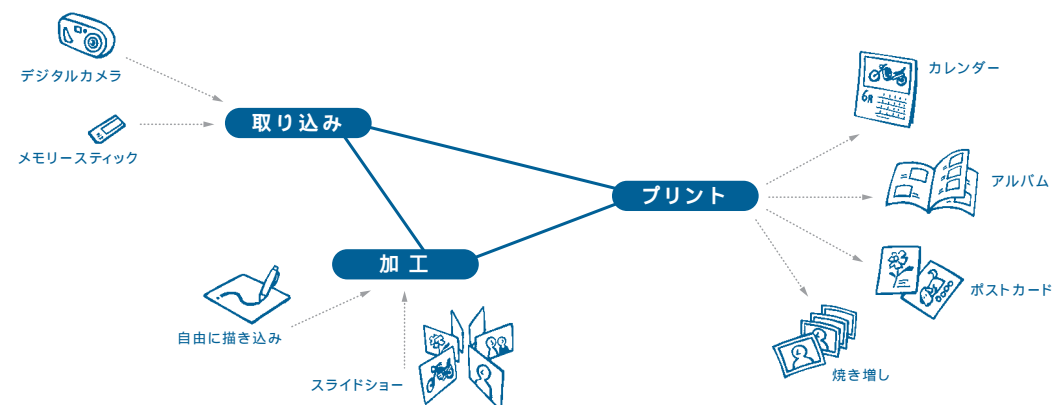


楽しみは、撮ったあとに、またはじまる。

撮るだけでも、ワクワクできる写真の楽しみ。
でも、実はそれは遊びのはじまり。
もっと夢中になれる時間がその先に待っています。
アルバムづくりやラベルづくり。
ポストカードにしたり、カレンダーにしたり。
残した「記録」は、何度でも見たくなる、
そしてまた撮りたくなる、
素敵な作品に変わります。



写真の組み合わせ
パーソナルコンピューター バイオHS
PCV-HS22BL5
*メモリースティック デジタルスチルカメラ
DSC-F77
デジタルフォトプリンター
DPP-EX5
商品はいずれもオープン価格です。



「PictureGear Studio」
取り込み・管理から作品づくりまで、静止画活用をまとめてサポート。写真の多彩な楽しみをシンプル操作で楽しめます。

取り込みからシンプル操作で。写真の管理・活用も明快。

好きな写真だけ手軽に取り込み。

「写真を取り込む」を押せば、メモリースティックや、USBでつないだデジタルカメラ内の写真を一覧表示。好きな写真だけ選び、保存できます。切り抜きや回転などの処理も、取り込む前に可能。さらに、取り込み後は、各写真をカテゴリごとに明快に管理できます。

明快メニューで目的の楽しみにすぐアクセス。

「写真を取り込む」のほか、「プリントスタジオ」「フォトアルバム」など、目的別メニューを分かりやすく表示。迷わずスムーズに選択、すぐに楽しみに取り組みます。また、各メニューに直接アクセスできるショートカットアイコンを、デスクトップ上に手軽に作成できます。



さまざまなプリント作品を手軽に作成。描き込みで個性の演出も。


ポストカードからラベルまで、
プリント作品を多彩に作成。

メニューから「プリントスタジオ」を選ぶと、ガイドが登場。表示に従ってテンプレートやデザインを選ぶだけで、プリント作品を手軽に作成することができます。また写真の焼き増しも、一覧から写真を選び枚数を指定するだけの手軽さ。用紙に合わせて写真サイズも自動調整されます。



折々のイベントごとにテンプレートを用意。好きな写真をレイアウトして作成。

CD用、MD用、VHS用など、多彩なラベル作成が可能。各々に専用テンプレートとデザイン案を用意。



デザイン案をチョイスし、文字を自由に入力。各社市販の専用用紙に対応。

写真をはめ込みカレンダー作成。

手軽にアルバム作成。メール送信や製本サービスも。アルバムづくりも、ガイドに従いレイアウトなどを選ぶだけ。各写真にコメントを書き添え、手軽に作成できます。完成後は、画面上でめくったり、プリントしたり。メールに添付すれば、友達にも見せられます。また、「イメージ

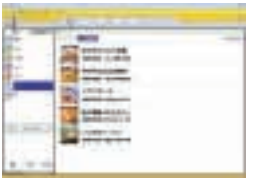
ステーション (<http://www.imagestation.jp/>) と連携、アルバムをWeb公開できるほか、写真集のように仕上げる製本サービス(有料)も利用できます。



紙に絵を描くように。自由な描き込みで作品を演出。取り込んだ写真は、ペンやスタンプで楽しく演出できます。とくにペンは、クレヨンや半透明ペンなど10種類、色もさまざま。手書きでメッセージを書き込むなど、遊び心ある表現ができます。また、好きなイラストを描きあげて、カレンダーにすることもできます。



写真にピンときたら「バインダー」にクリップ。たとえば「レシビ」や「ダイアリー」のように、写真に文字情報を加えて、それぞれの「バインダー」に閉じることが可能。各「バインダー」はめくることができることができ、楽しく情報を管理できます。



写真のレタッチやグリーティングカード作成など、静止画活用がさらに楽しく。

デジタルフォト加工が楽しめる
「Adobe® Photoshop® Elements」。

好きな写真同士を自然に合成したり、また、ミスショットを補正したりと、デジタルフォト加工が自由に多彩に楽しめます。「ヘルプシステム」を搭載し、初心者の方でもスムーズに取り組みます。


バイオRZ・バイオHS 92BC7・72シリーズにプリインストール。



ポストカードが手軽に作れる
「筆ぐるめ for VAIO」。

好きな写真をはめ込み、暑中見舞などのグリーティングカードが手軽に作れます。イラストや挨拶の文例など、すぐに使えるテンプレートも豊富に用意。また、住所管理や宛名印刷にも対応します。

バイオHS・バイオWにプリインストール。



印刷には市販のプリンターが必要です。ラベルの貼付に起因する不具合やメディアの損失については、弊社では責任を負いかねます。ご使用になるラベル用紙の注意書きをよく読みになり、お客様の責任においてご使用ください。画面はハモミ合成です。



これからは、バイオにぎっしりためた楽しみが、もう、どこにいても引き出せる。
たとえばリビングで、録ったテレビ番組を家族と見たり、いつものカフェで、家に残した音楽を聴いたり。ふと楽しみたいその瞬間、ネットワークで呼び出せます。楽しみは、部屋に置きっぱなしにしない。家中に、外出先に、ためた楽しみが広がります。



- 写真の組み合わせ
- パーソナルコンピューター バイオHS
PCV-HS92BC7
 - BS・110度CSデジタルハイビジョンプラズマテレビ
KDE-P50HX1
 - 壁寄せスタンド
SU-PC1
 - 5.1チャンネルDVD/SACDシステム
DAV-S880
 - ネットワークメディアレシーバー「ルームリンク」
PCNA-MR1
 - 5GHzワイヤレスLANコンバーター
PCWA-DE50
- 商品はいずれもオープン価格です。

楽しみをバイオにためる。ネットワークを通じて、いろんな場所から引き出せる。

楽しみを「VAIO Media」で統合コントロール。家中から、外出先から一覧・再生。

バイオにためたテレビ番組や音楽、写真は、統合プレーヤー「VAIO Media」で一括してシンプル操作で楽しめます。手元のバイオのコンテンツはもちろん、ホームネットワークを通じて、他のバイオ内の楽しみも一覧表示。たとえば部屋で録った番組を、寝室のバイオから再生、そんな自由を手軽に実現。さらに、リビングのテレビや外出先のバイオ、さまざまな場所から、ネットワークを経由して、ためこんだ楽しみを手軽に呼び出すことができます。*音楽配信サイトで購入した楽曲の再生はできません。

シンプルな操作性。リモコンにも対応。

文字が大きく並びシンプルな操作画面。十字キーやマウスで手軽に選択・再生が可能。また、付属リモコンによる操作にも対応し、離れた場所からテレビや音楽を楽しむことができます。



VIDEO:「Giga Pocket」で録画したテレビ番組を再生。場面の切り替えもスムーズです。



MUSIC:「SonicStage」で集めた音楽を再生。登録したジャケット写真も表示します*1。



PHOTO:「PictureGear Studio」で登録した静止画を表示。BGMを選んでスライドショーを楽しむこともできます*1。



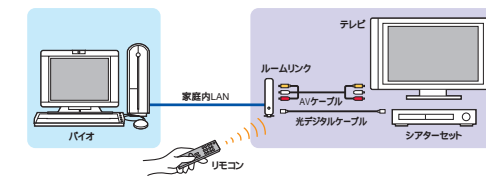
TV:放送中のテレビ番組を、リアルタイムで見ることができます*2。

*1: PCV-W121・W111を除く。
*2: 放送中のテレビ番組は、外出先からインターネット経由で見ることができません。

バイオの楽しみをテレビから。身近な生活空間にAVの楽しみが広がる。

「ルームリンク」で、テレビからバイオの楽しみを選択・再生。

バイオにためたテレビ番組・音楽・写真は、バイオとAV機器をつなぐ関連製品「ルームリンク」を中継役に、離れた場所のテレビでも再生できます。たとえば、家族が集まるリビングで録画番組を楽しむ



んだり、寝室でくつろぎながら再生したり。オーディオ機器ともつながるため、音楽も高音質で再生できます。接続もスマート。ネットワークケーブルによる有線接続のほか、別売のワイヤレスLANを使い、無線でつなぐこともできます。

シンプル画面で手軽に楽しむ。リモコン操作にも対応。

テレビには、「VAIO Media」同様のシンプルな操作画面が表示されるので、手軽に各機能の選択・再生が可能です。また、操作は付属の専用リモコンで手元から。テレビを見る感覚で、気軽にコントロールできます。



外出先から、部屋のバイオにアクセス。いつでも楽しみを呼び出せる*。

テレビや音楽、空いた時間に、好きな場所から再生。

外出先でも、お手持ちのノートパソコンから、インターネット経由で自宅のバイオにアクセスが可能に。ためこんだ楽しみを好きな場所で再生できます。たとえば、ワイヤレスLANが設置された施設でバイオノートを広げ、録りためた番組を選ぶ、楽しむ。また、外から録画予約した番組を、放送終了後、外出先でいち早く再生。もちろん音楽や写真も、わざわざ持ち出すことなく、好きなときに呼び出せます。

*PCV-W121・W111を除く。インターネットの常時接続環境が必要です。事前に登録が必要なサービスがあります。詳しくはP43の「VAIO Media」についてのご注意をご覧ください。

ネットワーク環境に合わせて、最適な画質で楽しめる。

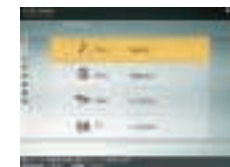
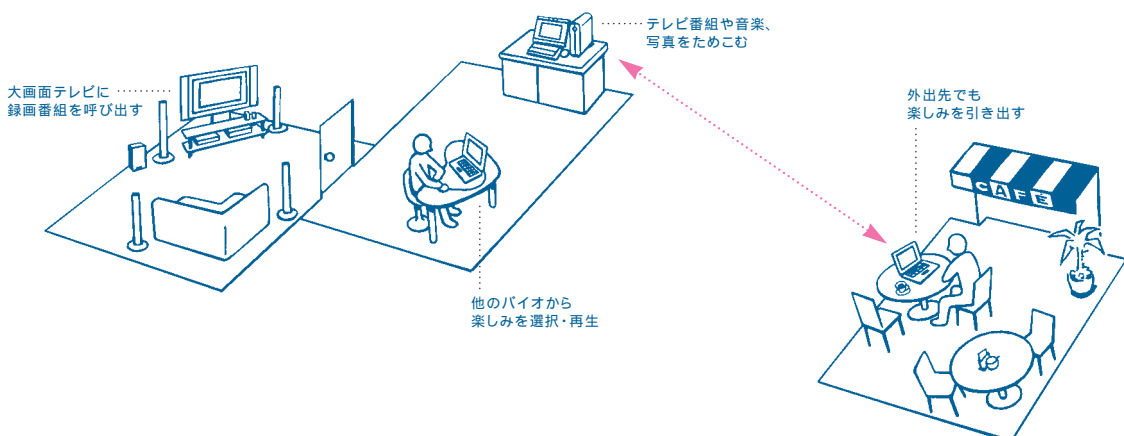
テレビ番組を外から見るときは、家のバイオがMPEG2形式

の映像を、高画質ながらも容量の軽いIMPEG4形式に変換しながら送信。512Kbpsから160Kbpsまで3段階の変換レートが選べ、ネットワーク環境に応じて楽しめます。

VAIO Solution Partner P33参照は、「VAIO Media」外から楽しむ機能により適したインターネット接続メニューを提供しています。



「VAIO Media」を搭載しないPCが相手の場合でも、「VAIO Media」搭載バイオが備えるインストーラーからインストールすることで、相手クライアントコンピュータの受け手として使用できるようになります。PC動作環境はWindows XP Professional、Windows XP Home Edition。動作の確認は、Windows XPをインストールするバイオおよびWindows XPアップグレードプログラムを使用してアップグレードしたバイオでのみ行なっています。画面はハイビジョン対応です。P43の「VAIO Media」についてのご注意もあわせてご覧ください。オープン価格商品の価格は、販売店にお問い合わせください。



「VAIO Media」バイオにためこんだテレビ番組や音楽、写真をまとめて一覧、ネットワーク経由で、他のバイオから手軽に呼び出せます。



ホームネットワークをワイヤレスで実現。

5GHzワイヤレスLANアクセスポイント PCWA-A500 オープン価格

バイオ同士やバイオ・ルームリンク間のやりとりを、ワイヤレスで中継。ルーター内蔵。インターネットもワイヤレスで接続可能。その他ワイヤレスLAN製品、および接続方法について詳しくはP34・35もご覧ください。

表情も伝えあうから、テレビ電話は話がはずむ。



テーブル越しに、向かい合っておしゃべり。
その身近さを実現する、バイオのテレビ電話。
大きな画面、なめらかな動き。
声だけでは分からない、
ふとした仕草や表情までしっかり伝わります。
テレビ電話で新しいコミュニケーション。

写真はパーソナルコンピューター バイオHS PCV-HS72BC7です。

テレビ電話

本カタログ掲載のバイオ全機種に対応



仲間と家族といつでも会える「テレビ電話」を手軽に実現。

大画面できれいに表示。動きもスムーズに。

USBカメラやハンディカムをバイオにつなぎ、手軽にテレビ電話が楽しめる「With You Call」¹。640×480ドットの広い表示エリアとMPEG4対応の高画質映像だから、相手の表情も鮮明に表示。全画面表示も実現し、向かい合っているような感覚でおしゃべりが楽しめます。なかなか会えない親戚や友人など、大切な人にいつでも「会える」、相手をもっと近くに感じられるバイオのテレビ電話です。



相手先のバイオにも「With You Call Ver. 2.0」がインストールされている必要があります。

話したい仲間の状態をすぐ確認。使い勝手にも工夫。

電話をかける相手は「友だちリスト」で管理。お互いの顔写真やニックネームなどを登録でき、さらに、相手の接続

状態もアイコン表示。都合のいいとき、スムーズに呼び出せます。ステータス文が自由に表示できるため、話したい相手の状況やメッセージまで確認可能。また、保留にしたり、カメラをオフにして音声のみで会話を楽しむこともできます。



さまざまなUSBカメラに対応。バイオHSならカメラ内蔵。

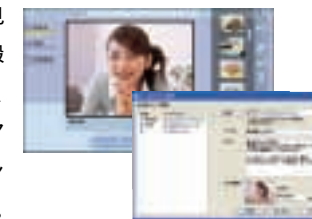
別売のソニー製「ビジュアルコミュニケーションカメラ」やハンディカムのほか、お手持ちのUSBカメラに広く対応²。またバイオHS²には、ディスプレイにカメラとマイクを内蔵し、それ1台でテレビ電話が楽しめます(P28～31参照)。

*1: 「With You Call」の動作確認済みカメラについて詳しくは「MEETサービス」ホームページをご覧ください。http://www.meet.gs/ *2: PCV-HS92BC7・HS72BC7・HS72BC5に搭載。本カタログに掲載のバイオでは「With You Call」がプリインストールされていないモデルでも、デスクトップ上のアイコンから無償ダウンロードが可能です。

ビデオメールや定点観測、気になる「今」をすぐチェック。

映像を撮って、ビデオメールで送る。ホームページで公開する。

「Network Smart Capture」³を使えば、バイオにつないだ各種カメラで動画や静止画を手軽に撮影、そのままメールやホームページでいまの表情を伝えられます。電子メールに添付して気軽にビデオメールを送信したり、MPEG1で長時間ムービーの撮影も可能。また、ボタンを押すだけで直接、ソニーのデジタルイメージング・コミュニティサイト「イメージステーション」にアップロード、仲間だけに見せたり、広く一般に公開したりと、多彩なビジュアル・コミュニケーションが楽しめます。




留守中のペットの様子などを確認できる「定点観測モード」。

設定した間隔で自動的に静止画の撮影を行い、撮影映像をホームページ上でチェックできる「定点観測」も可能。留守中の室内やペットの様子などを外出先から確認できます。「VAIO Media」(P14・15参照)とも連携。撮った静止画を、「VAIO Media」用の写真フォルダ(Photo Server)に保存。外出先や自宅の別室から、部屋のバイオにアクセスして、観測結果を確認できます。



手ぶらで気軽におしゃべり


MPEG4で送信、スムーズ・高画質



バイオノートで外でもつながる



ワイズ・ユー・コール
「With You Call」インターネットを通じて手軽にテレビ電話が楽しめます。大画面となめらかな映像で、コミュニケーションの新しい楽しみを実現します。



ネットワーク スマートキャプチャー
「Network Smart Capture」バイオ上で動画や静止画を撮影し、エフェクトで演出、メール送信。定点観測もより手軽になりました。

バイオにつないで、気軽にテレビ電話や定点観測。ビジュアルコミュニケーションカメラ PCGA-UVC11 オープン価格 新発売 コンパクトでスマートな、USB接続のビデオカメラ。「With You Call」Network Smart Capture 付属。詳しくはP36をご覧ください。

VAIO Solution Partner (P33参照) は、「With You Call」により適したインターネット接続メニューを提供しています。「With You Call」によるテレビ電話をご利用には、「MEETサービス」への入会が必要です(入会費無料)。詳しくはP43をご覧ください。画面はハズミ合成です。オープン価格商品の価格は、販売店にお問い合わせください。



写真はバイオノートTR PCG-TR1Bです。

ソニーがおすすめするMicrosoft® Windows® XP

テレビ電話

3つの個性が、毎日の暮らしと楽しみを変えていく。自分らしさで選べるバイオラインアップ。

バイオの楽しみを、自分らしいスタイルで味わうために。選べる3つの個性。

テレビも音楽もスタイリッシュに楽しめる、コンパクトボディのバイオW。

映像クリエーションの世界にたっぷりとひたれる、充実の高性能。バイオRZ。

心地よい使い勝手を大切にしたバイオHS。

ライフスタイルに、個性にぴったりの一台が、バイオなら見つかります。



W
▶▶▶ P20

スリムなボディはそのままに、17.5型ワイド液晶を搭載。テレビをより気軽に楽しめる新提案、テレビポジション。AVを楽しむユニークなスタイル、バイオW。

RZ
▶▶▶ P24

映像クリエーションの世界を存分に味わえる。バイオ最強のハイパフォーマンス。クリエイティブデスクトップ、バイオRZ。

HS
▶▶▶ P28


快適な暮らしのための、やさしさと使いやすさ。テレビやコミュニケーションの魅力も充実。3シリーズ5ラインアップから選べる、バイオHS。

バイオならではの、充実した魅力と装備。


高画質でテレビが楽しめる「Giga Pocket」を全モデルに搭載。快適なテレビ録画・再生が行える「Giga Pocket」を全モデルに搭載。高画質録画を実現するMPEG2ハードウェアエンコーダーボード「Giga Pocket Engine」をはじめ、インターネット予約やフィルムロールなどの多彩な機能で、テレビの楽しみがますます広がります。

*PCV-W121・W111には「Giga Pocket Engine」は搭載していません。ソフトウェア処理で録画します。

Giga Pocket



全モデルDVD書き込み対応、DVD±RWドライブ搭載モデルも充実。デスクトップ全モデルに記録型DVDドライブを搭載。手軽なDVDづくりの楽しみがさらに身近になります。また、バイオRZ、バイオHS PCV-HS92BC7・HS72シリーズには、DVD+R/+RWの書き込みも可能なDVD±RWドライブを搭載しました。



テレビも音楽も手で操れる、マルチリモコン採用。

デスクトップ全モデルに、テレビ、DVDの操作に加えて音楽再生もコントロールできるマルチリモコンを付属。多彩なAV機能を手で操作できます。



W
R
Z
H
S

スタイルから生まれる、よくばりな楽しみ。17.5型液晶モデルも登場し、さらに充実のバイオW。

部屋のちょっとしたスペースに置くコンパクトサイズ&シンプル接続。

新提案「テレビポジション」*1で、テレビの楽しみをさらに大きく。

「Net MD」対応MDデッキ*2で、ためた音楽を気軽に外へ。

身近な場所から、毎日をもっと楽しくする。バイオW。

*1: PCV-W500, *2: PCV-W121。



PCV-W500



PCV-W121



PCV-W111

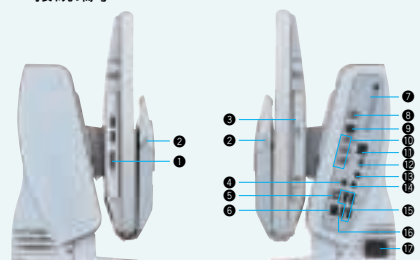
テレビを高画質で録って、ワイドに楽しむ。
使いやすさにもこだわった17.5型液晶搭載モデル。



パーソナルコンピューター
PCV-W500(パールホワイト)オープン価格

マルチリモコン付属 ステレオスピーカー(3W+3W)内蔵		Giga Pocket	
CPU Intel® Core™ 2 Duo 2GHz	メモリー 256MB DDR333MHz	HDD 120GB	ドライブ DVD-RW 17.5型 ワイド液晶ディスプレイ

接続端子



左側面端子
PCV-W500

右側面端子
PCV-W500

- ① メモリースティックスロット
- ② キーボード折りたたみボタン
- ③ DVD-RWドライブ
- ④ ライン入力
- ⑤ 光デジタルオーディオ出力
- ⑥ ネットワークLANコネクタ
- ⑦ PCカードスロット(Typell)
- ⑧ VHF/UHFアンテナ入力
- ⑨ Sビデオ入力
- ⑩ オーディオ/ビデオ入力
- ⑪ 電話回線端子
- ⑫ i.LINK端子(S400, 4ピン)
- ⑬ マイク入力
- ⑭ ヘッドホン出力
- ⑮ USBコネクタ
- (x3, USB2.0 High-Speedモード対応)
- ⑯ 光学マウス(USB x1)
- ⑰ AC INPUT(AC電源入力)プラグ

ためこんだ曲をスピーディーにMDへ。
音楽の楽しみが広がるMDデッキ搭載モデル。



パーソナルコンピューター
PCV-W121(コスモブルー)オープン価格

マルチリモコン付属 ステレオスピーカー(3W+3W)内蔵		Giga Pocket	
CPU Intel® Core™ 2 Duo 2GHz	メモリー 256MB DDR333MHz	HDD 60GB	ドライブ DVD-RW 15.3型 ワイド液晶ディスプレイ

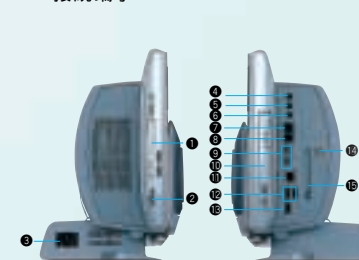
コンパクトボディに15.3型ワイド液晶を搭載。
手軽に音楽やテレビを楽しむスタンダードモデル。



パーソナルコンピューター
PCV-W111(ムーンホワイト)オープン価格

マルチリモコン付属 ステレオスピーカー(3W+3W)内蔵		Giga Pocket	
CPU Intel® Core™ 2 Duo 2GHz	メモリー 256MB DDR333MHz	HDD 60GB	ドライブ DVD-RW 15.3型 ワイド液晶ディスプレイ

接続端子



左側面端子
PCV-W121

右側面端子
PCV-W121・W111

- ① Net MD対応MDデッキ
(PCV-W121のみ)
- ② メモリースティックスロット
- ③ AC INPUT
(AC電源入力)プラグ
- ④ ヘッドホン出力
- ⑤ ライン入力
- ⑥ マイク入力
- ⑦ 電話回線端子
- ⑧ 電話機端子
- ⑨ i.LINK端子
(S400, 4ピン)
- ⑩ DVD-RWドライブ
- ⑪ ネットワークLANコネクタ
- ⑫ USBコネクタ
(x2, USB2.0 High-Speedモード対応)
- ⑬ 光学式マウス(USB x1)
- ⑭ VHF/UHFアンテナ入力
- ⑮ PCカードスロット(Typell)

使い方に合わせてポジションチェンジ。ワイド画面でテレビを楽しむ、MDを快適に操る。楽しみはますます広がる。

新提案「テレビポジション」*1で、テレビをもっと快適に。「Giga Pocket」*2でテレビはますます楽しくなる。

*1: PCV-W500のみ。*2: 全モデルに搭載。

新スタイル、テレビポジション*。*PCV-W500のみ。

キーボードの両脇にあるボタンを押して折りたたむと、テレビ録画・再生ソフト「Giga Pocket」を自動起動。同時に、液晶の明るさと色合いを自動で調整し、ワイドな大画面を気軽に楽しめるテレビに早変わり。リモコンはもちろん、キーボード裏のボタンで音量やチャンネルも操作できます。まるで、液晶テレビのようなスタイルと使いやすさを実現しました。



ワイド型高輝度液晶で、迫力の映像。



全モデルに、ワイド型の高輝度液晶パネルを採用。PCV-W121・W111では15.3型ワイド、PCV-W500では一段と明るく鮮やかな、17.5型ワイドの高輝度液晶パネルを搭載。DVDビデオもより迫力のある大画面で楽しめます。

テレビのような鮮やかな映像を実現*。*PCV-W500のみ。

新搭載のナチュラルカラー・コントロール機能により、実物に近い色合いの再現が可能。たとえば、肌の色などをより豊かな色で美しく表現することができます。また、動画の応答速度を改善し、残像感を大幅に低減。スポーツなどの動きの早い映像も見やすく、くっきりと再現します。



心地よく音楽を楽しむ高音質スピーカー内蔵。

内蔵スピーカーは、コンパクトサイズながら高音質ユニットを採用し、豊かな音質の再現を実現。さらにPCV-W500にはサラウンド回路「WOW」*を搭載。映画や音楽を、臨場感豊かなサウンドで楽しめます。

*米国SRS Labs, Incが開発した、先進の音質改善テクノロジーです。



「WOW」の音響イメージ

リモコンでテレビを快適にコントロール。

「Giga Pocket」のテレビ録画やDVD再生、「SonicStage」の音楽再生を操作できるマルチリモコンを付属。AV機器感覚で、離れた場所から気軽に映像や音楽を楽しめます。



ゆとりの長時間録画、リモコンで快適に操作。

ワイド液晶ディスプレイと「Giga Pocket」(P6・7参照)搭載により、パイオWをビデオ一体型テレビのように使えます。最大139.5時間の長時間録画をはじめ、インターネット予約や自在な再生など、テレビがいつでも快適になります。*PCV-W500、「Giga Pocket」についてのご注意(P43)もあわせてご覧ください。



高画質録画を実現する「Giga Pocket Engine」*。

*PCV-W500のみ。PCV-W121・W111はソフトウェア処理で録画します。

PCV-W500には、ハードウェアMPEG2エンコーディングによる安定性に加え、高性能TVチューナーなどによる高画質録画を実現する「Giga Pocket Engine」を搭載。また、録画モードも標準・高画質・長時間の3つのモードが選択できます。



コンパクト&シンプル接続。楽しみに合わせてスタイルチェンジも。

使い方に合わせて選べる3つのポジション*。

*PCV-W500。

パイオWは、使い方に合わせた最適なポジションで、より快適に使えます。キーボードを閉じたまま音楽再生が楽しめる「オーディオポジション」。キーボードを開けば、「PCポジション」。そして、PCV-W500では、新たに「テレビポジション」を採用。キーボードを折りたためば、スタイリッシュなワイド液晶テレビのように楽しめます。多彩なスタイルで、テレビや音楽の楽しみがさらに快適になります。



テレビ
TVポジション

オーディオ
Audioポジション

ピーシー
PCポジション

スリムに使える開閉式キーボード採用。

キーボードを閉じれば、奥行きわずか約19cm。スリムに使える開閉式キーボードを採用。PCV-W500では、よりスムーズな開閉が行える設計を採用しています。机の上やキッチンテーブルなど狭い場所にも気軽に設置でき、使わないときにクローズすれば、スペースを有効に利用可能。クローズしてもスマートな時計として活躍します。

姿勢に合わせて調整できるアングル調整。

液晶ディスプレイ部は、使い方や姿勢に合わせてアングル調整が可能。さらにPCV-W500では、画面のアングルを変えてもキーボードの

高さが変化しないマルチギアヒンジを内蔵。より快適な使い勝手を実現しました。



電源ケーブルとマウスをみのシンプル接続。

パイオWは、本体、ディスプレイ、キーボードがひとつになった一体型デザイン。接続は電源ケーブルとマウスをつなぐだけ。置いてすぐ、軽快にスタートできます。



「Click to DVD」で、ワンクリックの手軽なDVDづくりが楽しめる。

全モデルにDVD-RWドライブ搭載。

4.7GBの大容量を誇る記録メディア、DVD-R/RWへの書き込みが行えます。「Click to DVD」



(P8・9参照)によるDVDづくりや、大容量データの保存やバックアップに使用できます。

「Click to DVD」で手軽にDVDづくり。

「Click to DVD」を使って、「Giga Pocket」で録画した映像を手軽にDVDに記録できます。PCV-W500では、8Mbpsの高画質映像を使ってDVDづくりが可能です。また、i.LINK端子につないだハンディカメラの映像をワンクリックで手軽にDVDにできます。

アナログ映像もDVDの素材にできる*。

*PCV-W500のみ。

PCV-W500では、ビデオ入力から取り込んだアナログ映像も手軽にDVDにできます。昔のビデオテープなどをDVDでコンパクトに保存可能です。



「SonicStage」で快適に音楽を楽しむ。MDのための音楽を外で楽しめる。

キーボードを閉じれば、スタイリッシュオーディオに。

パイオWは、キーボードを閉じればオーディオポジションに。専用の「SonicStageシンプルモード」を搭載し、コンパクト&スタイリッシュなオーディオ感覚で音楽を楽しめます。また、PCV-W500では、キーボード裏のボタンでボリューム調整も行えます。

「Net MD」デッキで、音楽を外でも楽しめる*。

*PCV-W121のみ。

PCV-W121には、「Net MD」対応MDデッキを搭載。最大32倍速の高速でハードディスクの音楽データをMDに転送、そのままウォークマンなどに入れて、手軽に外で楽しめます。



MDLPモードにも対応し、1枚のMDに最大4枚分の長時間録画も可能(LP4モード)です。「SonicStage」もMDの操作に対応し、ハードディスクからMDへの転送もスムーズに行えます。

*LP2モード(132/105kbpsのATRAC3ファイルの転送)で最大16倍速、LP4モード(66kbpsのATRAC3ファイルの転送)で最大32倍速。このほか、MDへのTOC(演奏時間などの楽曲情報)の書き込み時間が1曲あたり約10秒かかります。

使わないときはスタイリッシュな時計に。

音楽再生をしないときには、時計がわりに「MotionClock(モーションクロック)」を表示。インテリア性にも優れた時計として活躍します。画面表示は、気分や曲の雰囲気に合わせて選べ、「SonicStage」への切り替えも、ワンクリックでスムーズに行えます。



PCV-W500



PCV-W121・W111

バイオ最強のハイパフォーマンスが、創造力を刺激する。映像を自在に操る喜び、バイオRZ。

全モデルにHTテクノロジー インテル® Pentium® 4 プロセッサ搭載。
 システムバス800MHzに加え、DDR400メモリーのデュアルチャンネル転送まで実現。
 優れたパフォーマンスとソニーの高画質技術が、さらに充実。
 映像クリエイションの楽しみをさらに深く、バイオRZ。



PCV-RZ72PL7

より高速に、より快適に。最新のテクノロジーを結集したバイオの最高峰スペック。

HTテクノロジー インテル® Pentium® 4 プロセッサ採用、さらに高速処理を実現。

全モデルに、HTテクノロジー インテル® Pentium® 4 プロセッサを搭載。1つのプロセッサで2つのプログラム処理(ソフトウェア・スレッド)を並列して実行できるハイパー・スレッディング・テクノロジーにより、CPUの処理効率をさらに高め、複数の作業を同時に実行した場合のパフォーマンスやシステム応答性が向上します。

DDR400メモリーのデュアルチャンネル転送により、転送速度6.4GB/sを実現*。

* PCV-RZ72P・RZ62シリーズ

システムバス800MHzに対応するインテル865PEチップセットを採用。2枚のメモリーモジュールを並列に搭載し、2倍の転送速度を実現するデュアルチャンネル転送のサポートにより、PCV-RZ72P・RZ62シリーズでは転送速度6.4GB/sを実現*。高速なCPUのパフォーマンスをさらに引き出す高速データ転送を実現しています。

* PCV-RZ52シリーズはDDR333デュアルチャンネル転送、転送速度5.4GB/s。

AGP 8Xに対応したグラフィックアクセラレーターを搭載。

PCV-RZ72P・RZ62シリーズでは、128MBのビデオメモリーを搭載したNVIDIA GeForce FX5600を、PCV-RZ52では64MBのビデオメモリーを搭載したGeForce4 MX440 with AGP 8Xを搭載。共にAGP 8Xに対応しています。

次世代のネットワーク環境に対応する、1000BASE-T* ネットワーク LAN 口ネクター。

* PCV-RZ72P・RZ62シリーズ

PCV-RZ72P・RZ62シリーズでは、1000BASE-T

(1000Mbps)対応ネットワーク(LAN)コネクターを搭載。チップセット上の高速ネットワーク専用バスに直結するため、内蔵ハードディスクの転送速度と同等の高速ネットワーク転送を実現します。

1000BASE-Tの高速接続を実現するには、1000BASE-Tに対応したネットワークハブを用意する必要があります。

全モデルにDVD±RWドライブを搭載。

CD-R/RWディスク、DVD-R/RWディスクに加え、DVD+R/+RWディスクへの書き込みができるDVD±RWドライブを搭載。合計6種類のメディアでCD/DVD記録が可能で、データの追記にも対応します*。また、PCV-RZ72Pシリーズは、DVD±RWドライブとDVD-ROMドライブのツインドライブ搭載としました。

* 追記を行ったディスクは、他のPCでの読み出しはサポートされていません。著作権保護されたDVDビデオの複製はできません。



高画質なテレビ録画を実現する、「Giga Pocket Engine DX」搭載。

ソニーが開発したMPEG2リアルタイムエンコーダーボード「Giga Pocket Engine DX」を搭載。PC専用設計された高性能TVチューナーの映像を、専用ハードウェアが高画質を保ったままMPEG映像に変換します。また、色のにじみを解消し、映像をクリアーに再現する3次元Y/C分離回路、画像のざらつき、ゆらぎを低減する3次元DNR回路、

ゴースト現象をおさえるゴーストリダクション回路なども搭載し、より一層の高画質化を図っています。



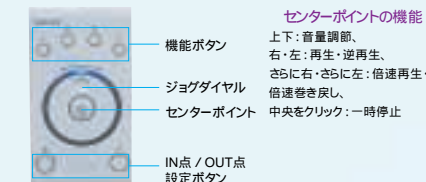
写真上部奥の基板は、DVアナログ変換ハードウェアです。PCV-RZ52シリーズには装備しません。ゴーストリダクション機能は、受信チャンネルごとのOn/off設定が可能です。ゴーストリダクションの効果は受信環境によって異なります。

ビデオ編集を軽快に楽しめるUSBジョグコントローラー*。

* PCV-RZ72Pシリーズのみ。

ビデオ編集での操作に特化し、デザインされたUSBジョグコントローラーを付属。「Adobe® Premiere®」や「DVgate Plus」などのソフトウェアに対応し、編集作業の操作が片手で軽快に入ります。

USBジョグコントローラーの機能例(ソフトウェアによって機能は異なります。)



豊富なAV入出力端子を装備。

前面にビデオ端子、i.LINK端子などを装備し、アナログビデオデッキなどと手軽に接続できます。また背面には光デジタルオーディオ出力、ライン入力などを装備し、AVアンプと接続しての5.1chサラウンド再生やアナログ音声取り込みが楽しめます。

メンテナンス性に優れたシャーシと、ファンコントロールによる高い静粛性。

前面ヘッドホン端子付きスピーカー付属。高いセキュリティとネットワーク機能を備えた「Windows® XP Professional」搭載*。

* PCV-RZ72Pシリーズのみ



HTテクノロジー インテル® Pentium® 4 プロセッサ 3 GHz、DVDツインドライブ、1GBメインメモリー搭載。高度なビデオ編集を実現するハイエンドモデル。



パーソナルコンピュータ PCV-RZ72PL7
 オープン価格
 17型TFT液晶ディスプレイ PCVD-17SA1付属

パーソナルコンピュータ PCV-RZ72P
 オープン価格
 本体部単体販売モデル (キーボード、光学式マウス付属)

Microsoft® Windows® XP Professional搭載
 Adobe® Premiere® 6.5プリインストール
 USBジョグコントローラー付属

マルチリモコン付属
 ステレオスピーカー付属
 DV アナログ変換機能搭載

CPU: HTテクノロジー インテル® Pentium® 4 プロセッサ 3 GHz
 メモリー: 1GB DDR400 (デュアルチャンネル対応)
 HDD: 200GB 7200rpm
 ドライブ: DVD±RW/DVD-ROM/ツインドライブ
 ディスプレイ: 17型 TFT液晶ディスプレイ PCVD-17SA1
 Giga Pocket
 Windows XP Professional
 PCV-RZ72PL7のみ

HTテクノロジー インテル® Pentium® 4 プロセッサ 2.80C GHz、DVD±RWドライブ搭載。映像の楽しみを引き出す高性能モデル。



パーソナルコンピュータ PCV-RZ62L7
 オープン価格
 17型TFT液晶ディスプレイ PCVD-17SA1付属

パーソナルコンピュータ PCV-RZ62
 オープン価格
 本体部単体販売モデル (キーボード、光学式マウス付属)

Adobe® Premiere® 6 LEプリインストール
 DV アナログ変換機能搭載
 マルチリモコン付属
 ステレオスピーカー付属

CPU: HTテクノロジー インテル® Pentium® 4 プロセッサ 2.80C GHz
 メモリー: 512MB DDR400 (デュアルチャンネル対応)
 HDD: 160GB
 ドライブ: DVD±RW
 ディスプレイ: 17型 TFT液晶ディスプレイ PCVD-17SA1
 Giga Pocket
 Windows XP Professional
 PCV-RZ62L7のみ

HTテクノロジー インテル® Pentium® 4 プロセッサ 2.60C GHz、DVD±RWドライブ搭載。テレビもDVDも楽しめるスタンダードモデル。




パーソナルコンピュータ PCV-RZ52L7
 オープン価格
 17型TFT液晶ディスプレイ PCVD-17SA1付属

パーソナルコンピュータ PCV-RZ52
 オープン価格
 本体部単体販売モデル (キーボード、光学式マウス付属)

Adobe® Premiere® 6 LEプリインストール
 マルチリモコン付属
 ステレオスピーカー付属

CPU: HTテクノロジー インテル® Pentium® 4 プロセッサ 2.60C GHz
 メモリー: 512MB DDR333 (デュアルチャンネル対応)
 HDD: 120GB
 ドライブ: DVD±RW
 ディスプレイ: 17型 TFT液晶ディスプレイ PCVD-17SA1
 Giga Pocket
 Windows XP Professional
 PCV-RZ52L7のみ

接続端子



- ① DVD±RWドライブ
- ② DVD-ROMドライブ (PCV-RZ72Pシリーズのみ)
- ③ フロッピーディスクドライブ
- ④ メモリースティックスロット
- ⑤ PCカードスロット (Type I)
- ⑥ オーディオ/ビデオ入力
- ⑦ i.LINK端子 (S400, 4ピン)
- ⑧ USBコネクター (x4, USB2.0 High-speedモード対応)
- ⑨ AC INPUT (AC電源入力) プラグ
- ⑩ マウスポート (PS/2)
- ⑪ キーボードポート (PS/2)
- ⑫ フロント/パラレルポート
- ⑬ i.LINK端子 (S400, 6ピン)
- ⑭ USBコネクター (x4, USB2.0 High-speedモード対応)
- ⑮ マイク入力
- ⑯ スピーカー/ヘッドホン出力
- ⑰ デジタルディスプレイ用コネクター (DVI)
- ⑱ オーディオ/ビデオ出力
- ⑲ オーディオ/ビデオ入力
- ⑳ 付属スピーカー専用電源出力
- ㉑ 光デジタルオーディオ出力
- ㉒ ネットワーク LAN コネクター (1000BASE-T)
- ㉓ オーディオライン入力
- ㉔ ディスプレイ用コネクター
- ㉕ VHF/UHFアンテナ入力
- ㉖ 電話器端子
- ㉗ 電話回線端子

* ビデオ映像出力専用です。パソコンのデスクトップ画面は出力しません。

ビデオ編集も、DVDオーサリングも、独自の映像技術とソフトウェアでさらに磨き上げた。

「Adobe® Premiere®」のビデオ編集をさらに奥深く楽しめる。

多彩なソースの映像を高画質で取り込む「DVgate Plus」

ビデオ編集の為に映像取り込みから、DV、MICROMV、「Giga Pocket」のビデオカプセル、MPEG2等、さまざまなフォーマットへの書き出しを実現する「DVgate Plus」。「キャプチャモード」と「出力モード」の2つのモードを持つことで、多彩な機能をわかりやすく操作することができます。



ワンクリックで映像取り込みができる「DVgate Plus キャプチャモード」：開始点、終了点を指定して映像を取り込む「パッチキャプチャ」の機能に加え、i.LINK端子に接続したハンディカメラの映像を、ワンクリックで自動的に取り込める「オートキャプチャ」を実現。映像取り込み時に自動的にシーンごとのファイル分割と、シーンリストの作成を行うので、取り込んだ後の編集作業も効率よく行えます。DV アナログ変換機能を持つ、PCV-RZ72P・RZ62シリーズでは、アナログ映像をDV映像として取り込みできます。時間を指定しての映像の取り込みにも対応し、長時間の映像を取り込むのも便利になりました。

テープからハードディスクまで、書き出し先を選ばない「DVgate Plus 出力モード」：映像ファイルのカット・アSEMBL編集、フォーマット変換を行い、テープや、ハードディスクへ映像ファイルを書き出し/出力できます。フォーマット変換機能を持っているので、


DVやMPEG映像を混在させても、目的の映像フォーマットに変換し書き出すことが可能です。また、「Giga Pocket」で録画した映像を編集して、再度「Giga Pocket」に出力する機能も実現しました。

豊富な機能と使いやすさが充実した「Adobe® Premiere®」

PCV-RZ72Pシリーズには、本格的なビデオ編集を楽しめる「Adobe® Premiere® 6.5」をプリインストール。また、PCV-RZ62・RZ52シリーズには、「Adobe® Premiere® 6 LE」をプリインストール。ストーリーボード上に映像ファイルの選択と並べ替えを行うだけでビデオ作品を構築できる手軽な編集スタイルから、タイムライン上に映像ファイルを配置して、フレーム単位で追いつまむ高度な編集までさまざまな編集シーンに対応しています。



リアルタイムプレビューで軽快に編集できる：「Adobe® Premiere® 6.5」は、加工した動画のリアルタイムプレビューを実現。プレビュー作成を行うことなく、エフェクト効果をすぐにモニターウィンドウ上で確認することができます。また「Adobe® Title Designer」の搭載により、文字合成やスクロールタイトルだけでなく、録り取りや自由曲線に沿ったタイトルなどの高機能なタイトル作成ができます。タイトルテロップ



さまざまな機能をPremiere®に追加する「VAIO Edit Components Ver.3.0」

「Adobe® Premiere® 6.5・Premiere® 6 LE」の機能を拡張するパイオだけのオリジナルプラグイン。ソニー独自のソフトウェアDVコーデックにより、画質劣化を抑えたDV編集が行えます。また、DV アナログ変換機能を持つPCV-RZ72P・RZ62シリーズでは「Adobe® Premiere®」のi.LINKプレビュー出力を、直接アナログ映像として出力し、テレビ画面で映像確認することが可能です。


*i.LINK端子でのプレビュー出力はリアルタイムプレビューには対応していません。プレビューファイルを作成する必要があります。

「Adobe® Premiere®」でのMPEG編集を実現：ソニー独自のMPEG編集エンジンにより、「Adobe® Premiere®」上でMPEG1、MPEG2映像の編集が行えます。MPEG映像においてもフレーム単位で高精度にシーンの結合や特殊効果の追加が可能。また、映像データの加工は編集を行った部分のみ行うため、未編集部分の画質を損なわず、より高速な画像処理が可能です。

「Adobe® Premiere®」上でのMPEG編集は、システムに高い負荷をかけるため、DV編集と比較して反応速度が遅くなります。編集が行えるMPEGファイルは、「Giga Pocket」で出力したMPEGファイルのみサポートしています。

三次元処理を始め、多彩な効果をもりこんだVAIOトランジション：ソニー製の業務用編集機の技術に基づいた高品位なトランジション効果や、三次元処理を用いた大胆なトランジションなど、全34種類の多彩なオリジナルトランジションを実現します。手軽なトランジション設定で高度な特殊効果を演出することができます。

VAIOトランジションの効果



マルチスクリーン タワー マルチスクリーン チューブ マルチスクリーン リボン フライイング キューブ



スプリット ターン ストレッチ ワイブ ローリングキューブ1 ローリングキューブ2

「Click to DVD」との連携をはじめ、多彩な入出力に対応：「Adobe® Premiere®」のタイムライン上に配置した「タイムラインマーカー」を「Click to DVD」上でDVD用のチャプターとして自動設定できる連携機能や、「Giga Pocket」ビデオカプセルの出力機能、MICROMV形式の編集/出力機能も実現しました。

完成した作品をDVDに。パイオRZの充実したDVDオーサリング。

手軽な操作でDVDがつくれる「Click to DVD」

ワンクリックで手軽なDVD作成が楽しめる「Click to DVD」(P8・9参照)。DV機器、アナログビデオ機器、MICROMV機器の取り込み対応や、静止画DVD作成、動画メニュー作成などの多彩な機能を備えます。映像取り込みと同時にMPEGエンコードを行うリアルタイムエンコーディングを実現し、より高速にDVD作成が行えます。



高画質DVD作りを実現する「TMPGEncシリーズ」

「TMPGEnc DVD Source Creator for VAIO」は、AVI(DV)MPEG2映像を最適な画質・サイズに

変換できるMPEG2ソフトウェアエンコーダー。エンコードする前に映像全体の動き検索を行い、最適なビットレートを配分する2パスVBR(可変ビットレート)でMPEG2変換を行います。映像の長さにあわせてディスク容量を使い切ることができるので、短時間の映像を高ビットレートで記録した高画質DVDを作成することも可能。低ビットレートにおいても画質への影響を抑えながら5時間までの映像をDVD収録できます。新たにビデオカプセルのドラッグ&ドロップに対応。「Giga Pocket」で録画した映像を手軽に素材として活用できます。

固定ビットレート方式 2パスVBR方式

「TMPGEnc DVD Source Creator for VAIO」は、AVI(DV)MPEG2映像を最適な画質・サイズに

ビデオ作品の完成度をさらに高める充実のソフトウェア。

「DVDIt!® for VAIO」で、よりこだわったDVDオーサリング。

自由度の高いデザイン機能を備え、オリジナルのDVDが作れるDVDオーサリングソフト。メニュー画面作成では、用意された素材を使ったり、ボタン用アイコンや背景画像を追加してオリジナルの画面を作成できます。また、ワイド映像にも対応しています。



「Adobe® Photoshop® Elements」で、タイトル画面づくり。

フォトタッチソフト「Adobe® Photoshop® Elements」を使えば、多彩な機能を生かして高度な静止画加工が可能。サイバースhootなどで撮った静止画を取り込んで、オープニングタイトルやカットイン映像の素材となる画像加工を行うなど、ビデオ作品のための素材づくりにも活用できます。



アフレコ編集が行える「DigiOnSound® 3 L.E. for VAIO」。

PCV-RZ72Pシリーズのみ、ビデオ作品などのAVIファイルにアフレコ処理が行えるマルチトラック・サウンド編集ソフト。マイク/ライン入力からのデジタル録音機能を備え、AVIファイルを再生しながら映像に合わせてナレーションの録音が行えます。AVI2.0形式に対応したほか、多彩な音声フィルターでBGMをユニークに演出するなど、豊富な編集機能を備えます。



アナログ素材をデジタル保存。昔撮った映像をデジタルでビデオ編集できる、DV アナログ変換機能。

パイオRZは、前面・背面のビデオ入力端子からアナログ映像を取り込んで「Giga Pocket」でのMPEG2録画や「Click to DVD」でのDVD作成が行えます。さらに、PCV-RZ72P・RZ62シリーズには、DV映像とアナログ映像

を相互に変換するDV アナログ変換機能(ハードウェア)を備えるので、ビデオ入力端子からHi8やVHSなどのアナログ映像を「DVgate Plus」で、AVI(DV)形式で取り込み可能。昔撮った映像もビデオ編集が楽し

めます。アナログ映像をデジタルで保存すれば、テープの消耗や画質劣化の心配もなく、ビデオ作品づくりの素材として活用できます。

	アナログ入力 AVI(DV)	アナログ入力 MPEG2
PCV-RZ72P・RZ62シリーズ		
PCV-RZ52シリーズ	x	



暮らしになじむ、シンプルなスタイル。使い心地と優しさがさらに豊かに、バイオHS。

美しいスタイルと、使いやすさへの心配り。

テレビ録画や、DVDづくり、ビデオカメラ内蔵*など、楽しみを満載。

ホームネットワークの快適さと、バイオの多彩な楽しみが、

暮らしの中にやさしくとけ込む、バイオHS。

*PCV-HS92BC7・HS72シリーズ



PCV-HS92BC7
(17型TFT液晶デジタルディスプレイ)



PCV-HS22BL7
(17型TFT液晶ディスプレイ)

TOPICS

全モデルにテレビ録画・再生機能「Giga Pocket」を搭載。ハードウェアエンコードによる高画質録画を楽しめる。

17型液晶ディスプレイ付属モデルを豊富にラインアップ。テレビやDVD、インターネットも大画面で楽しめる。

記録型DVDドライブを全モデルに搭載。DVD±RWドライブ搭載モデル*も充実。
*PCV-HS92BC7、PCV-HS72シリーズ

HTテクノロジー
インテル® Pentium® 4 プロセッサー 2.40C GHzなど、ますます充実の基本性能。
*PCV-HS92BC7、PCV-HS72シリーズ

ワイヤレスネットワーク機能内蔵*で、ホームネットワークがますます身近に。
*PCV-HS92BC7

バイオHS 楽しみ比較表

	PCV-HS92BC7	PCV-HS72BC7・BC5	PCV-HS22BL7・BL5
テレビ録画・再生機能			
記録型DVDドライブ	(DVD±RW)	(DVD±RW)	
Office XP Personal			
ビデオカメラ内蔵			
シンプル接続			
スピーカー	ディスプレイ一体型	ディスプレイ一体型	別体
ワイヤレスネットワーク機能			

ネットワークが身近に楽しめる、ワイヤレスネットワーク機能内蔵。多彩な楽しみを備えた高性能モデル。



パーソナルコンピューター
PCV-HS92BC7
オープン価格
17型TFT液晶デジタルディスプレイ
PCVD-17SM1付属

ステレオスピーカー内蔵
ビデオカメラ / マイク内蔵
マルチリモコン付属
「Office XP Personal」プリインストール

Giga Pocket

CPU Intel® Pentium® 4 2.40C GHz	メモリー 512MB DDR333R5	HDD 160GB	ドライブ DVD+RW	17型 TFT液晶デジタルディスプレイ	ビデオカメラ 内蔵
---------------------------------------	---------------------------	--------------	----------------	------------------------	--------------

HTテクノロジー インテル® Pentium® 4 プロセッサー 2.40C GHz搭載。活用シーンが広がるスタンダードモデル。



パーソナルコンピューター
PCV-HS72BC7
オープン価格
17型TFT液晶デジタルディスプレイ
PCVD-17SM1付属

ステレオスピーカー内蔵
ビデオカメラ / マイク内蔵
マルチリモコン付属
「Office XP Personal」プリインストール

Giga Pocket

CPU Intel® Pentium® 4 2.40C GHz	メモリー 256MB DDR333R5	HDD 120GB	ドライブ DVD+RW	17型 TFT液晶デジタルディスプレイ	ビデオカメラ 内蔵
---------------------------------------	---------------------------	--------------	----------------	------------------------	--------------



パーソナルコンピューター
PCV-HS72BC5
オープン価格
15型TFT液晶デジタルディスプレイ
PCVD-15XM1付属

マルチリモコン付属
「Office XP Personal」プリインストール

Giga Pocket

CPU Intel® Pentium® 4 2.40C GHz	メモリー 256MB DDR333R5	HDD 120GB	ドライブ DVD+RW	15型 TFT液晶デジタルディスプレイ	ビデオカメラ 内蔵
---------------------------------------	---------------------------	--------------	----------------	------------------------	--------------

テレビ録画も手軽なDVDづくりも、バイオの世界を身近に楽しめるベーシックモデル。



パーソナルコンピューター
PCV-HS22BL7
オープン価格
17型TFT液晶ディスプレイ
PCVD-17SA1付属

マルチリモコン付属
「Office XP Personal」プリインストール
ステレオスピーカー付属

Giga Pocket

CPU Intel® Pentium® 4 2.20 GHz	メモリー 256MB DDR333R5	HDD 120GB	ドライブ DVD-RW	17型 TFT液晶ディスプレイ	ビデオカメラ 内蔵
--------------------------------------	---------------------------	--------------	----------------	--------------------	--------------




パーソナルコンピューター
PCV-HS22BL5
オープン価格
15型TFT液晶ディスプレイ
PCVD-15XA1付属

マルチリモコン付属
「Office XP Personal」プリインストール

Giga Pocket

CPU Intel® Pentium® 4 2.20 GHz	メモリー 256MB DDR333R5	HDD 120GB	ドライブ DVD-RW	15型 TFT液晶ディスプレイ	ビデオカメラ 内蔵
--------------------------------------	---------------------------	--------------	----------------	--------------------	--------------

接続端子



- ① DVD±RWドライブ (PCV-HS22シリーズはDVD-RWタイプ)
 - ② メモリースティックスロット
 - ③ PCカードスロット (TypeII)
 - ④ USBコネクタ (USB2.0 High-Speedモード対応*)
 - ⑤ i.LINK端子 (S400, 4ピン)
 - ⑥ 光デジタルオーディオ出力
 - ⑦ AC INPUT (AC電源入力) プラグ
 - ⑧ USBコネクタ (USB2.0 High-Speedモード対応*)
 - ⑨ スピーカー / ヘッドホン出力
 - ⑩ オーディオライン入力
 - ⑪ マイク入力
 - ⑫ デジタルディスプレイ用コネクタ (DVI)
 - ⑬ ディスプレイ用コネクタ (VGA)
 - ⑭ ネットワーク WAN コネクタ (100BASE-TX/10BASE-T)
 - ⑮ ネットワーク LAN コネクタ (100BASE-TX/10BASE-T)
 - ⑯ i.LINK端子 (S400, 6ピン)
 - ⑰ 電話器端子
 - ⑱ 電話回線端子
 - ⑲ オーディオ / ビデオ入力
 - ⑳ Sビデオ入力
 - ㉑ UHF/VHFアンテナ入力
 - ㉒ 付属スピーカー専用電源出力
 - ㉓ キーボードポート (PS/2)
 - ㉔ マウスポート (PS/2)
- *1: PCV-HS92BC7・HS72シリーズはUSB2.0x2、PCV-HS22シリーズはUSB2.0x1。
*2: PCV-HS92BC7・HS72シリーズはUSB2.0x6、PCV-HS22シリーズはUSB2.0x2。

なじみやすいデザインと使いやすさ。テレビ電話やホームネットワークなど、楽しみも暮らしも新しく。

使いやすさにこだわったシンプルなスタイル。充実の基本性能。

洗練されたスリムなデザイン。

トップのラウンドが特徴的なスタイリッシュ・デザインを採用。スマートなディスプレイ、キーボード。洗練されたカタチと、置き場所に困らないスリム設計をあわせて実現しました。

シンプルに接続、より自由にレイアウト。

PCV-HS92BC7・HS72シリーズは、ディスプレイ、本体、キーボードを自在に置ける3ピースタイプ。ディスプレイを中心とした接続なので、手軽にセッティングでき、自由なレイアウトも楽しめます。



使いたい機能をワンタッチで起動。

インターネットやメールソフトなどがワンタッチで起動できる、便利なショートカットキーを装備。目的にあったソフトを案内する「バイオメニュー」にも対応します。

画面の角度も自在に調節可能。

PCV-HS92BC7・HS72シリーズの付属ディスプレイのスタンドは、2ヶ所の可動部を備えたダブルヒンジ機構を採用。机やイスの高さに合わせて角度を調整でき、自然な姿勢で画面に向かえます。



高音質ステレオスピーカーを内蔵。

PCV-HS92BC7・HS72シリーズは、液晶ディスプレイの両サイドにスピーカーをスリムに内蔵。左右独立エンクロージャーとチューニングポートを備えるなど、音質も追求しました。



テレビや音楽をリモコンで再生。

録画番組や音楽、写真などのAVコンテンツは、「VAIO Media」で一覧表示(P14・15参照)。そのまま付属リモコンで、選択から再生まで手元で一括して楽しめます。

使い方に合わせて選べるエルゴノミックアングル。

PCV-HS22シリーズに付属の液晶ディスプレイは、スタンド部を90度回転させることで、エルゴノミックアングルでも使用可能。それぞれの状態で画面の角度の調整もでき、使い方に合わせて多彩なアングルに調整して使用できます。



快適に使える充実のハード性能。

PCV-HS92BC7・HS72シリーズには、CPUの処理効率を高め、複数のアプリケーションを同時に実行した場合のパフォーマンスを高めるHTテクノロジー インテル® Pentium® 4 プロセッサー 2.40GHzを搭載。チップセットもシステムバスクロック800MHzのインテル® 865Gと、メモリーに高速なDDR333対応のSDRAMとするなど、充実したスペックを搭載。PCV-HS22シリーズには、CPUにインテル® Celeron® プロセッサー 2.20GHzを採用しています。

テレビもDVDも気軽に楽しめる。AVエンターテインメントの新スタイル。

全モデルに「Giga Pocket」を搭載。

テレビ番組を高画質で録画・再生できる「Giga Pocket」を搭載。最大198.5時間*の長時間録画が可能で、気になる番組をどんどん録りためます。*PCV-HS92BC7の場合。



高画質のテレビ録画を実現する「Giga Pocket Engine」:ハードウェアエンコードにより、MPEG2録画をより安定して行えます。PC専用設計のTVチューナーを採用し、高画質な録画・再生が可能です。

録画した映像を気軽にDVDにする。

PCV-HS92BC7・HS72シリーズには、幅広いDVDメディアへの記録が可能なDVD±RWドライブを、PCV-HS22シリーズにはDVD-RWドライブを搭載。「Giga Pocket」で録画した映像や、i.LINK端子などから取り込んだ映像・静止画をオリジナルDVDにできます。

ワンクリックで手軽にDVDづくり:付属の「Click to DVD」(P8・9参照)を使って、ハンディカムやMICROMV機器で撮った映像をワンクリックでDVDにできます。動画メニュー付きのDVDづくりが身近に楽しめます。



ビデオカメラ内蔵。テレビ電話など、楽しく多彩にビジュアル・コミュニケーション。

ビデオカメラ《MOTION EYE》とマイクを内蔵。

PCV-HS92BC7・HS72シリーズには、付属ディスプレイにビデオカメラ《MOTION EYE》とマイクを内蔵。リアルタイム映像によるテレビ電話(P16・17参照)など、ブロードバンド環境の魅力がさらに高まる、新しいビジュアル・コミュニケーションが広がります。

室内でもよく映る、高性能カメラを採用:内蔵のビデオカメラには37万画素のプロGRESSIV・スキャンタイプCMOSセンサーを採用。明るさの足りない室内でも鮮明な画像で撮影でき、明るさの変化にもすばやく反応します。また、ビデオカメラは上下に最大90度回転し、使わないときは下に向けてレンズ部分を収納可能です。



5GHzワイヤレスネットワーク機能内蔵で、スマートなワイヤレス環境を手軽に実現。

ホームネットワークが身近になる5GHzワイヤレスネットワーク機能内蔵。

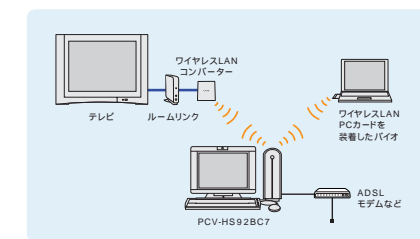
PCV-HS92BC7には、ブロードバンドルーターと5GHzワイヤレスLANアクセスポイントの機能をあわせ持つワイヤレスネットワーク機能を内蔵。バイオにためた楽しみを、ワイヤレスで家中のバイオやテレビにつなげます(P14・15参照)。

高度なセキュリティ機能をはじめ、充実した機能を装備:ブロードバンドルーター機能の搭載により、セキュリティを維持しながらホーム

ネットワークを構築できます。また、5GHzワイヤレスLANアクセスポイント機能も搭載しているので、家庭内のバイオやルームリンクを無線で接続可能。本体に内蔵しているため、配線もすっきり。部屋の見た目を損ないません。もちろん、バイオHS本体を起動していない時も独立して機能するので、いつでもほかのバイオからインターネットに接続できます。さらに、「ルームリンク」側からの操作でバイオ本体を起動できる「Wake On LAN」機能など、便利な機能も充実。ブロードバンド

コンテンツも、ホームネットワークも家族みんながたっぴり楽しめます。

「Wake On LAN」機能を使用するには、事前に本体側のネットワーク設定が必要です。



静止画加工や動画編集など、クリエイティブな楽しみも充実。

「Adobe® Photoshop® Elements」*で写真を合成。*PCV-HS92BC7・HS72シリーズ

「Adobe® Photoshop® Elements」で、デジタル写真同士の合成や加工が可能。複数の写真から必要な部分だけを切り抜いてコラージュしたり、色調の調整やちょっとした修正などが手軽に行えます。



「Adobe® Premiere® 6 LE」*で、こだわりのビデオ編集。*PCV-HS92BC7・HS72シリーズ

よりこだわったビデオ作品づくりが楽しめる「Adobe® Premiere® 6 LE」を搭載。トランジション効果などの多彩なエフェクトを駆使した作品づくりが楽しめます。また、高画質編集を可能にするソニーオリジナルのプラグイン「VAIO Edit Components」により、MPEG編集も可能です。

ディスク容量をいっぱい使って、高画質DVDや長時間DVDも作れる。

PCV-HS92BC7・HS72シリーズには、長時間DVDや高画質DVD作成を実現する「TMPGEnc DVD Source Creator for VAIO」も付属。手軽にDVD作成が行える「TMPGEnc DVD Author for VAIO」で、最大5時間までの長時間DVDが作れます。



いつも快適に。さらに楽しく。サポート&サービスで、バイオと長くつきあえる。

いつも快適にお使いいただくために。もっと楽しさを広げていただくために。困ったときの解決支援から、楽しく活用するためのサービスまで、サポート&サービスが、バイオのある生活を幅広くアシストします。

サポート

困ったこと、わからないことは、スマートに解決。

まずは気軽にバイオに質問。
「CyberSupport for VAIO(サイバーサポート・フォー・バイオ)」
バイオ本体やソフトウェアの取扱説明書やヘルプファイル、パソコン解説書、Q&A情報などを手軽に閲覧・検索できる統合サポートソフトウェアです。操作方法から使いこなし情報まで、幅広くサポートします。



インターネットで検索。
VAIOホームページ内「サポート」ページ <http://vcl.vaio.sony.co.jp/>
らくらくQ&Aサーチ:聞きたいことを選択肢の中から選んでいくだけで、答えを見つけることができます。



機種ごとのサポート情報:サポート情報を機種別に整理して掲載しています。
マイサポーター:VAIOカスタマー登録をされたお客様に、ご所有の機種に対応したサポート情報をご提供するサービスです。技術的なご質問をホームページ上で受け付け、電話または電子メールにてご回答する「テクニカルWebサポート」もご利用になれます。

電話で相談。「VAIOカスタマーリンク」
使い方ご相談窓口:VAIOカスタマーご登録を行っていただくと、バイオの使い方や技術的なご質問をお電話で承ります。
受付時間:平日10~20時、土・日・祝日10~17時(年末年始を除く) 通話料金はお客様のご負担になります。

引き取り修理:運送業者が引き取りに伺い梱包作業も行います。製品保証はご購入日から1年間(VAIOカスタマー登録をされない場合は3か月間)修理のご依頼は保証期間終了後も引き続き承ります。

Windows® XP Professional搭載モデルのためのアドバンスドサポート

対象モデル:PCV-RZ72Pシリーズ

テクニカルWebサポートは、原則24時間以内のご返信をさせていただきます。またAM10:00までにお受けしたご質問につきましては、原則としてその日のうちに返信させていただきます。

お電話でのご相談・ご質問は、ご購入日から90日間を無料で承り、91日以降のお問い合わせには、有料のサポートメニューをご用意しています。
アドバンスドサポートについて詳しくは、VAIOホームページ内「サポート」<http://vcl.vaio.sony.co.jp/>をご覧ください。

バイオのコンディションを整えて、トラブル回避。

アップデート情報をお知らせ。
「VAIO Update(バイオアップデート)」
バイオをより快適に使うための重要なお知らせやアップデートプログラムを、インターネット経由で自動的にお知らせします。履歴も電子メールのような感覚で整理できるので、未読の情報や対応済みの情報も一目でわかります。



スタッフがご自宅に訪問してお手伝い。

設定から使い方まで、スタッフがご自宅でサポート。
「訪問サポートサービス」
<http://www.sony.co.jp/sd/support/service/Support/>

セッティングに自信がない、使い方がわからない、そんなお客様の声に直接おこたえする、訪問サポートサービス。ソニーのサポートエンジニアがご自宅にお伺いし、豊富な知識でお手伝いします。

訪問料(6,000円)および消費税別途。なお、サポート例は2003年4月現在の料金であり、変更になる場合があります。離島など一部地域ではサービス適用外とさせていただきます。

セッティングサポート例	お電話での申し込み先
パソコン設置・初期設定 8,000円	北海道 011-862-4486
ADSLインターネット設定 6,000円	東北 022-293-6320
ワイヤレスLANインターネット設定 6,000円	関東 03-3762-3148
ルームリンク設置 7,000円~	東海 052-205-6860
	関西 06-6643-1004
	中四国 082-545-4661
	九州 092-781-6660

インストラクターサポート例	受付時間:月曜日~金曜日 AM10:00~PM5:30(ただし、年末年始・祝日を除く)
OS基本操作説明 10,000円(2時間まで)	店頭でのサポートサービスもご用意しております。詳しくは上記ホームページをご覧ください。
バイオで音楽データ録音 9,000円(1.5時間まで)	
デジタル写真加工(基本編) 7,000円(2時間まで)	

インフォメーション

バイオの最新情報や、楽しい使い方をご提供。

VAIOホームページ <http://www.vaio.sony.co.jp/>
バイオの最新情報や活用法、サポート情報などの大切なお知らせ、ソフトウェアのアップグレードサービスなど、バイオに関するあらゆる情報やサービスをご提供しています。



VAIO E-news (無料メールニュース) <http://www.vaio.sony.co.jp/E-news/>
VAIOホームページの更新情報をはじめ、VAIOご登録カスタマーの方には最新のアップグレード情報などを電子メールでお知らせします。

バイオワールドの楽しさを、手軽に体感できるソニーのショールーム。 <http://www.showroom.sony.co.jp/>
バイオの新製品を豊富に展示しているほか、デジタルハンディカムやサイバーショット、ネットワークウォークマンなど、バイオとつながるAV機器もそろえ、バイオが実現する音楽と映像の楽しみを実際に触れてご確認いただけます。各種イベントも定期的を実施しています。



エンジョイ

バイオの楽しみを広げるネットワークサービス&セミナー。

Hotnetworkサービス <http://www.jp.sonymstyle.com/Hotnetwork/>
常時接続環境を利用して、外出先から自宅のバイオに保存したデータにアクセスしたり、各種ソフトウェアをダウンロード購入できるサービスです。

VAIO Solution Partner (バイオソリューションパートナー)
バイオでインターネットを快適に楽しんでいただくために、以下の通信事業者を推奨します。(2003年4月5日現在)



上記の通信事業者は、「With You Call」VAIO Mediaに、より通したインターネット接続サービスメニューを提供しています。上記プロバイダーへは、バイオから手軽に加入手続きが行えます。

体験しながら、バイオの楽しみをスキルアップ。
「ITエンターテインメントセミナー」
<http://www.sony.co.jp/ITseminar/>

実際にバイオに触れながら、バイオを使う楽しみを体験できるセミナーです。基本操作から覚えらる初めの方向けの講座をはじめ、多彩な写真加工、凝った動画編集、デジタルスチルカメラの撮り方まで、テーマ別にコースをご用意しました。また、講座の内容を収録したビデオもご購入いただけるので、ご自宅でもバイオの使い方を学べます。

コースの一例	料金
「はじめてのバイオ」	9,000円(3時間)
「はじめてのホームページ」	4,500円(2時間)
デジタル写真加工(基礎・基礎2・応用)	9,000円~(各3時間)
デジタル動画編集(基礎・応用)	9,000円~(各3時間)

全国7都市で開催(札幌/仙台/東京/名古屋/大阪/広島/福岡)。
詳しくは、「ITエンターテインメントセミナー」ホームページへ
お電話でのお申し込みは「ITエンターテインメントセミナー事務局」へ:0466-31-5121
受付時間:AM10:00~PM6:00(ただし、祝日を除く)

サービス

VAIOご登録カスタマー専用のショッピング&有償サービス。

VAIO専用ショッピング・サービス
UPGRADE AREA(アップグレードエリア)

<http://www.vaio.sony.co.jp/Upgradearea/>
VAIOご登録カスタマー専用のショッピング・サービスサイト。バイオ専用関連製品はもちろん、バイオプリインストールソフトの最新版や他社ソフト、素材集や書籍など、さまざまなアイテムをご提供しています。



VAIOオンラインカスタマー登録
電話回線(フリーダイヤル)やインターネットを通じてオンラインで手軽に行えます。ご登録いただくと、My Sony IDと各種のご案内を差し上げるほか「UPGRADE AREA」などで提供されるさまざまなサービスや製品をご利用・ご購入いただけます。
ソニーマーケティング(株)の個人情報保護の取り組みは、プライバシーマークの認定を受けています。

バイオデスクトップシリーズ 機能・楽しみ比較表

Table with columns for PC models (PCV-W500, PCV-W121・W111, PCV-RZ72Pシリーズ, PCV-RZ62シリーズ, PCV-RZ52シリーズ, PCV-HS92BC7, PCV-HS72シリーズ, PCV-HS22シリーズ) and rows for various features like TV, DVD, Animation, Music, Still Image, Home Network, etc.

バイオのハードウェア・ソフトウェアに関するご注意

CD再生録音についてのご注意

本製品では、コンパクトディスク CD 規格に準拠していない1層圧縮録音技術付音楽ディスクは動作、音質を保証できません。...

DVDビデオ再生についてのご注意

本機では地域番（リージョンコード）として「ALL」が記載されていないDVDビデオディスクは再生できません。...

DVD-R/RW・DVD+R/RWについてのご注意

DVD+R/RW・DVD-R/RWには、DVDビデオ形式での記録が可能です。ビデオレコーディング規格での記録には対応していません。...

Giga Pocket についてのご注意

CATVの受信はサービス放送の行われている地域のみ可能です。CATVを受信するには、使用する機器ごとにCATV会社との受信契約が必要です。...

iLINKについてのご注意

iLINKはすべての機器間での接続動作が保証されているものではありません。iLINK搭載各機器の動作条件と接続の可否情報をご確認ください。...

SonicStage についてのご注意

音楽配信 EMD サービスで購入した音楽ファイルやATRAC3形式で録音した音楽ファイルは、著作権保護技術「OpenMG」で暗号化されて管理されます。...

MEETサービス についてのご注意

「MEETサービス」は2003年秋まで無料でご利用いただけますが、以降はサービス内容・料金を含めたご利用条件を変更する場合があります。...

関連製品についてのご注意

本カタログでは、関連製品の仕様や付属品、ご注意事項などについてそのすべてを掲載しているものではありません。...

デジタルビデオ編集 についてのご注意

著作権保護のための信号が記録されている市販映像はハードディスクへ録音することはできません。...

液晶ディスプレイ についてのご注意

液晶画面は非常に精密度の高い技術で作られていますが、ごくわずかの画面欠けや発点灯する画素があります。...

著作権についてのご注意

この製品またはソフトウェアは、あなたが著作権者であるか、著作権者から複製の許諾を得ている素材を制作する手段としてのもので、...

VAIO Media についてのご注意

インターネットなど、家庭内のネットワークに接続した状態で他の機器からのアクセスを認める設定をした場合、...

ワイヤレスLAN についてのご注意

ワイヤレスLANによる通信は、周囲の電波の状況、障害物、設置環境、距離などによって通信速度が左右されます。...

ハードディスク上のデータ消去に関するご注意

ご使用になっていたバイオの廃棄などを行なう際には、ハードディスクに記録された全データを消去することを強くお勧めします。...

光学式マウス についてのご注意

光学式センサーの特性上、透明な素材や光を反射する素材（ガラス・鏡など）の上では正しく動作しない場合があります。...

ラベル貼付 についてのご注意

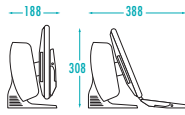
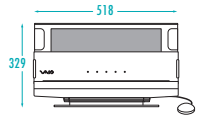
ラベルの貼付に起因する不具合やメディアの損失については、弊社では責任を負いません。...

*1: PCV-W121・W111は標準モード MPEG2 3Mbps TCのみ録画可能 *2: Adobe Premiere 6 LEの優待提供について詳しくはP39をご覧ください。...

ひとことで言えます。 *4: 別売のUA-5 P11参照 使用すれば、さらに高音質でアナログ音を録音できます。

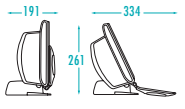
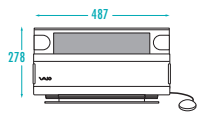
VAIO W

PCV-W500



左：本体直立・キーボード収納時
右：本体最大傾斜・キーボード使用時

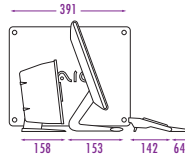
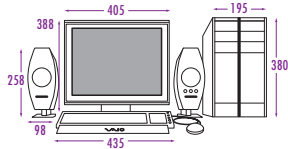
PCV-W121
PCV-W111



左：本体直立・キーボード収納時
右：本体最大傾斜・キーボード使用時 単位：mm

VAIO RZ

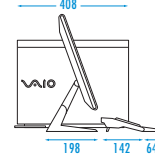
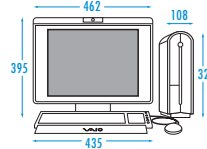
PCV-RZ72PL7
PCV-RZ62L7
PCV-RZ52L7



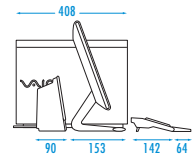
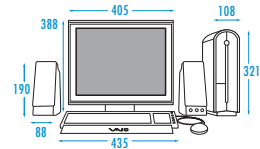
単位：mm

VAIO HS

PCV-HS92BC7
PCV-HS72BC7

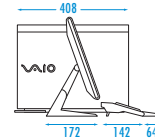
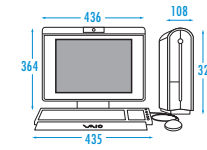


PCV-HS22BL7

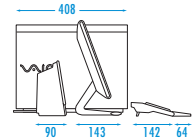
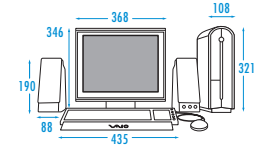


単位：mm

PCV-HS72BC5



PCV-HS22BL5



単位：mm

ソニーがおすすめする Microsoft® Windows® XP



緩衝材に段ボールを使用しています。キャビネットにハロゲン系難燃剤を使用していません(バイオ全機種本体)。主要部のプリント配線板のはんだ付けに無鉛はんだを使用しています(バイオ付属ディスプレイPCVD-17SM1・15XM1)。主要部のプリント配線板にハロゲン系難燃剤を使用していません(バイオ付属ディスプレイPCVD-17SM1・15XM1・17SA1・15XA1)。eco infoは、ソニーの環境配慮内容についての説明マークです。

「グリーン購入法」は、国等の公共機関が行う環境物品等(環境負荷低減に資する製品・サービス)の調達と、環境物品等に関する適切な情報提供を推進する法律です。現行のバイオは、グリーン購入法における「判断の基準」必須項目「エネルギー消費効率」を満了しています。また「配慮事項(実施が望ましいとされる項目)」も積極的に対応しています。



「国際エネルギースタープログラム」とはOA機器の待機時における消費電力に対する国際的な省エネルギー制度です。当社は、国際エネルギースタープログラムの参加事業者として、本製品が国際エネルギースタープログラムの対象製品に関する基準を満たしていると判断します。



「PCグリーンラベル」は、JEITA(社)電子情報技術産業協会が自主的に制定した、パソコンの環境に対する包括的取組を表現するラベルです。カタログに掲載のバイオはEPEAT「PCグリーンラベル」の審査基準(2003年度版)を満たしています。



安全に関するご注意

商品を安全にお使いいただくため、ご使用前に必ず「取扱説明書」をよくお読みください。

水、湿気、湯気、ほこり、油煙などの多い場所に放置しないでください。火災、感電、故障などにより、死亡や大けがになることがあります。

安全点検のお願い このような症状はありませんか。

煙が出たり、異常な音、においがする。 内部に水や異物が入った。 製品を落としたり、キャビネットを破損した。



ご使用を中止。電源を切り、電源コードや接続ケーブルを抜く、またはバッテリーを取り外し、ソニーVAIOカスタマーリンク修理窓口、または販売店にご相談ください。

液晶画面についてのご注意 液晶画面は非常に精密度の高い技術で作られていますが、ごくわずかの画素欠けや常時点灯する画素があります。また見る角度によって、すじ状の色むらや明るさのむらが見える場合があります。これらは、液晶ディスプレイの構造によるもので、故障ではありません。交換・返品はお受けいたしかねますので、あらかじめご了承ください。

安全にご使用いただくためのご注意 むやみに内部を開けたり、モニター内部の改造をしないでください。

本製品は国内専用です。商品使用上のご注意 あなたが録画・録音したものは、個人として楽しむなどのほかは、著作権法上、権利者に無断で使用できません。なお、実演や興行、展示物などのうちには、個人として楽しむなどの目的であっても、撮影を制限している場合がありますので、ご注意ください。掲載商品は同梱しているオプションシステム以外での動作は保証できません。市販されている周辺機器及びソフトウェアの中には、本機でご使用にならないものもあります。ご購入の際は各メーカー、または販売店にご確認ください。カタログ上のご注意 価格には、配送設置・工事・接続調整などの費用は含まれておりません。

カタログ掲載商品の仕様及び外観は、改良のため予告なく変更されることがありますので、あらかじめご了承ください。カタログと実際の色とは、印刷の関係で少し異なる場合があります。カタログ掲載商品のなかには地域により品薄・品切れになるものもありますので、販売店にお確かめの上お選びください。各種サービスは、都合によりソニーおよび提供者の判断にてご提供を中止・中断する場合があります。その場合、対象ソフトウェアまたは対象ソフトウェアの一部機能がご使用いただけなくなる場合がありますので、あらかじめご了承

ください。本カタログに記載の「エネルギー消費効率」は、省エネルギー法(エネルギーの使用と合理化に関する法律)による表記をしています。仕様内のJEITAは、電子情報技術産業協会の規格による測定値です。

「PlayStation 1」は、株式会社ソニー・コンピュータエンタテインメントの登録商標です。MEMORY STICK、メモリスティックはソニー株式会社の商標です。VAIOはソニー株式会社の商標です。i.LINK、iは商標です。Intel Insideロゴ、Pentium、およびCeleronは、Intel Corporationの商標または登録商標です。

Microsoft、Windowsは米国マイクロソフトコーポレーションの米国及びその他の国における登録商標です。その他本カタログに記載されているシステム名、製品名は、一般に各開発メーカーの登録商標あるいは商標です。なお、本文中ではTM、®マークは明記していません。商品購入時のご注意 お買い上げの際は製造番号をご確認ください。ご購入されましたら、VAIOカスタマー登録をお願いします。ご登録後、ご購入日から1年間有効な製品保証書をお送りしますので、記入事項を確認のうえ、大切に保管してください。なお、VAIOカスタマー登録をされない場合の製品保証は3か月間です。当社は、このパーソナルコンピュータの補修用性能部品を製造打ち切り後6年保有しています。本製品は個人用・家庭用です。

VAIOホームページ

「バイオ」の製品情報、使いこなし情報、サポート情報など役立つ情報を掲載。

<http://www.vaio.sony.co.jp/>

バイオ各モデルの最新・詳細情報についてはVAIOホームページ内のカタログもご覧ください。

ソニー株式会社 〒141-0001 東京都品川区北品川6-7-35
ソニーマーケティング株式会社 〒108-0074 東京都港区高輪4-10-18

お買い求めは信用ある当店へ

My Sony Card

VAIOカタログセンター
03-5454-0700

受付時間 月~金 10:00~20:00 土・日・祝日休

*このカタログの内容について、詳しくお知りになりたい方は、お近くのソニー商品販売店、またはVAIOカタログセンターにお問い合わせください。

ショールーム 東京/銀座数寄屋橋ソニービル
大阪/中央区心斎橋筋ソニータワー

ソニーの最新技術やユニークな商品を中心に展示しております。
*なお展示していない商品もございますのでご了承ください。



www.sonyfinance-card.com

2003.8

カタログ記載内容2003年8月現在